Информационно-справочные материалы о порядке проведения профилактической вакцинации граждан Российской Федерации, подготовленные по результатам мониторинга официальных информационных ресурсов органов государственной власти

В целях обеспечения санитарно-эпидемиологического благополучия населения в Российской Федерации проводится масштабная профилактическая иммунизация против COVID-19 (приложение 1).

Вакцина поставляется в медицинские организации всех субъектов Российской Федерации. Списки медицинских организаций, в которых можно сделать прививку, размещаются на сайтах региональных министерств здравоохранения, а запись осуществляется через личный кабинет федеральной государственной информационной системы «Единый портал государственных и муниципальных услуг»[1]. Для записи необходимо выбрать услугу «Запись на приём к врачу», в карточке услуги выбрать поликлинику, должность «Врач-терапевт (вакцинация)» или «Вакцинация от COVID-19», выбрать «Кабинет вакцинации от COVID-2019» и удобное время. Кроме этого, запись возможна по единому номеру телефона 122 (приложение 2).

Медицинские специалисты, которые проводят вакцинацию от COVID-19, вносят данные о пациенте и введенном препарате в Регистр вакцинированных от COVID-19, оператором которого является Министерство здравоохранения Российской Федерации (приложение 3).

После получения данных о введении второго компонента электронный сертификат вакцинированного формируется в автоматическом режиме и направляется в личный кабинет пользователя портала Госуслуг. Другой возможности сформировать электронный документ не существует (приложение 4). Одновременно при вакцинации выдается бумажный сертификат.

Вышеуказанный способ получения сертификата является единственным. Вакцинация против COVID-19 не отменяет для привитого человека необходимость носить маски и перчатки, а также соблюдать социальную дистанцию.

В связи с ухудшением эпидемической ситуации в начале лета руководство нескольких российских регионов ввело новые ограничения, среди которых обязательная вакцинация работников сферы обслуживания. В Москве с 28 июня непривитых и людей без антител не будут пускать в кафе и рестораны. Посетить рестораны можно будет после сканирования специального QR-кода, в котором зашифрована информация о вакцинации, болезни или отрицательном результате ПЦР-теста (приложение 5).

Вся актуальная информация по данному вопросу размещается на портале – стопкоронавирус.рф.

---

[1] Далее – «портал Госуслуг».

Приложение 1

Как проходит вакцинация от COVID-19

Перед прививкой

- Осмотр врача с измерением температуры
- Сбор сведений о контактах с инфицированными
- Измерение уровня кислорода в крови и осмотр зева
- Информирование о возможных реакциях и заполнение информированного добровольного согласия

Для вакцинации используется «Спутник V» («Гам Ковид Вак»), «ЭпиВакКорона» и «Ковивак»

1 этап вакцинации

Введение компонента I внутримышечно

2 этап вакцинации

Введение компонента II внутримышечно через 21 день после первой прививки

После прививки продолжайте носить маски. Это особенно важно в течение 42 дней после первой инъекции, пока формируется иммунитет

После прививки в течение 3 дней рекомендуется

- Не посещать сауну/баню
- Избегать чрезмерных физических нагрузок
- Не принимать алкоголь
- При повышении температуры можно принять нестероидные противовоспалительные препараты
- При покраснении, отечности, болезненности места вакцинации можно принять антигистаминные средства

Запишитесь на вакцинацию через Госуслуги

https://www.gosuslugi.ru/landing/vaccination

© АНО «Национальные приоритеты», 2021. Источник: стопкоронавирус.рф.

ВАКЦИНАЦИЯ ОТ COVID-19

ЭТАПЫ ПРОВЕДЕНИЯ

МИНИСТЕРСТВО ЗДРАВООХРАНЕНИЯ НИЖЕГОРОДСКОЙ ОБЛАСТИ

ГБУЗ НО НОЦОЗМП
ПОКОЛЕНИЕ ЗДОРОВЬЯ

ПОДГОТОВКА К ВАКЦИНАЦИИ

-заполнение анкеты пациента;
-информирование пациента о вакцине, возможных побочных эффектах.

1 ЭТАП ВАКЦИНАЦИИ

-проведение осмотра и опроса пациента;
-определение наличия/отсутствия противопоказаний к вакцинации;
-информирование пациента о возможных поствакцинальных осложнениях;
-подписание пациентом добровольного информированного согласия на проведение вакцинации;
-рекомендации пациенту по ограничению физических нагрузок, посещения саун и бань, алкоголя в день вакцинации;
-введение вакцины внутримышечно в дельтовидную мышцу;
-наблюдение медицинским персоналом 30 минут.

2 ЭТАП ВАКЦИНАЦИИ

(21 ДЕНЬ, НЕ СЧИТАЯ ДНЯ 1 ЭТАПА)

-проведение повторного осмотра и опроса пациента;
-определение наличия/отсутствия противопоказаний к вакцинации;
-подписание добровольного информированного согласия;
-введение вакцины внутримышечно в дельтовидную мышцу;
-наблюдение медицинским персоналом 30 минут.

42 ДЕНЬ ПОСЛЕ ВАКЦИНАЦИИ

проведение оценки напряженности поствакцинального иммунитета, т.е. взятие анализа крови пациента на наличие антител IgM и IgG к вирусу Covid-19.

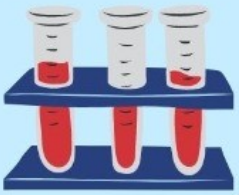

ПОСЛЕ ВАКЦИНАЦИИ ВЫ МОЖЕТЕ ВЕСТИ ДНЕВНИК САМОНАБЛЮДЕНИЯ В ЛИЧНОМ КАБИНЕТЕ НА ПОРТАЛЕ ГОСУСЛУГ.

ОСТАНОВИТЬ COVID -19

ГДЕ ПОСТАВИТЬ ПРИВИВКУ?

в медицинских учреждениях республики

ПЕРЕД ПРИВИВКОЙ НЕОБХОДИМО

заполнить анкету и согласие

пройти осмотр врача

ПЕРИОД ВАКЦИНАЦИИ

После введения вакцины:

- соблюдать рекомендации врача
- следить за самочувствием

Второй компонент вводится через 21 день.

После формируется устойчивый иммунитет, который может сохраняться до 2-х лет.

ПОБОЧНЫЕ ЭФФЕКТЫ - ЭТО НОРМАЛЬНАЯ РЕАКЦИЯ ОРГАНИЗМА

- болезненность, покраснение на месте укола
- першение в горле
- головная боль
- кратковременное повышение температуры
- заложенность носа

ВАЖНО! ДО И ПОСЛЕ ВАКЦИНАЦИИ

- носить маску
- носить перчатки
- соблюдать социальную дистанцию

450005, Республика Башкортостан, г. Уфа, ул. Пархоменко, д.101

Приложение 2

Кто может записаться на прививку?

Граждане в возрасте от 18 лет, не имеющие противопоказаний* на момент проведения

***признаки острого инфекционного заболевания, перенесённое инфекционное заболевание в течение 14-30 дней до вакцинации**

В приоритетном порядке вакцинации подлежат лица из группы риска:

лица старше 60 лет

люди с хроническими заболеваниями

работники социальной сферы и другие, работающие с большим количеством людей

Какие есть противопоказания к вакцинации?

– гиперчувствительность к какому-либо компоненту вакцины или к вакцине, содержащей аналогичные компоненты;

– тяжелые аллергические реакции в анамнезе;

– острые инфекционные и неинфекционные заболевания;

– обострение хронических заболеваний (вакцинацию проводят не ранее чем через 2-4 недели после выздоровления или ремиссии);

– беременность и период грудного вскармливания;

– возраст до 18 лет.

Прививочные пункты в Вашем регионе:

_____

_____

Для записи Вы можете обратиться по телефону:

Записаться на вакцинацию можно через личный кабинет на портале

gosuslugi.ru

Если возникли проблемы с записью, вы можете обратиться по номеру

122

*с более подробной информацией о вакцинации можно ознакомиться на портале **стопкоронавирус.рф** или позвонив на единую горячую линию **8-800-2000-112***

Порядок записи на вакцинацию
через личный кабинет федеральной государственной информационной системы «Единый портал государственных и муниципальных услуг»

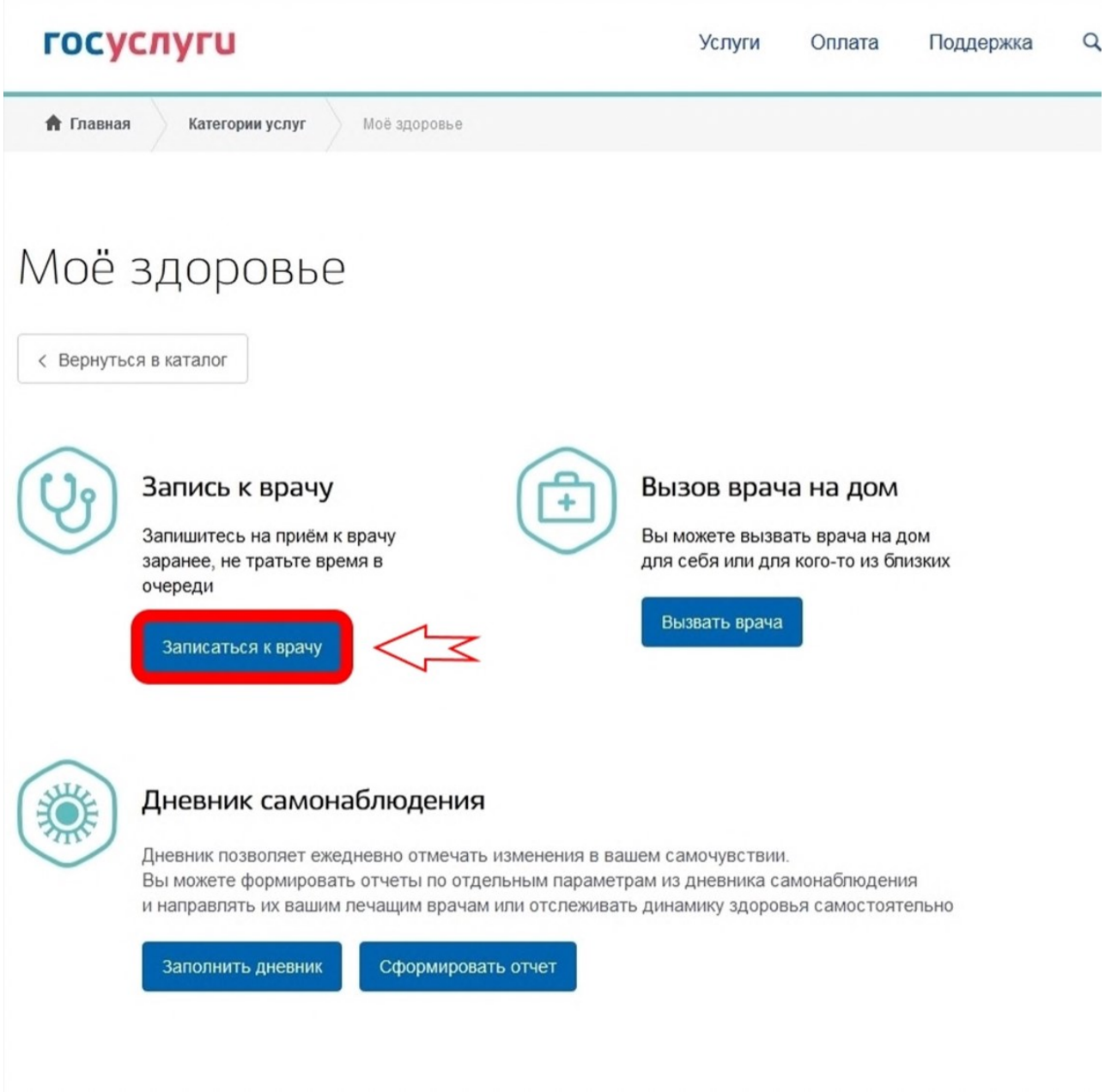

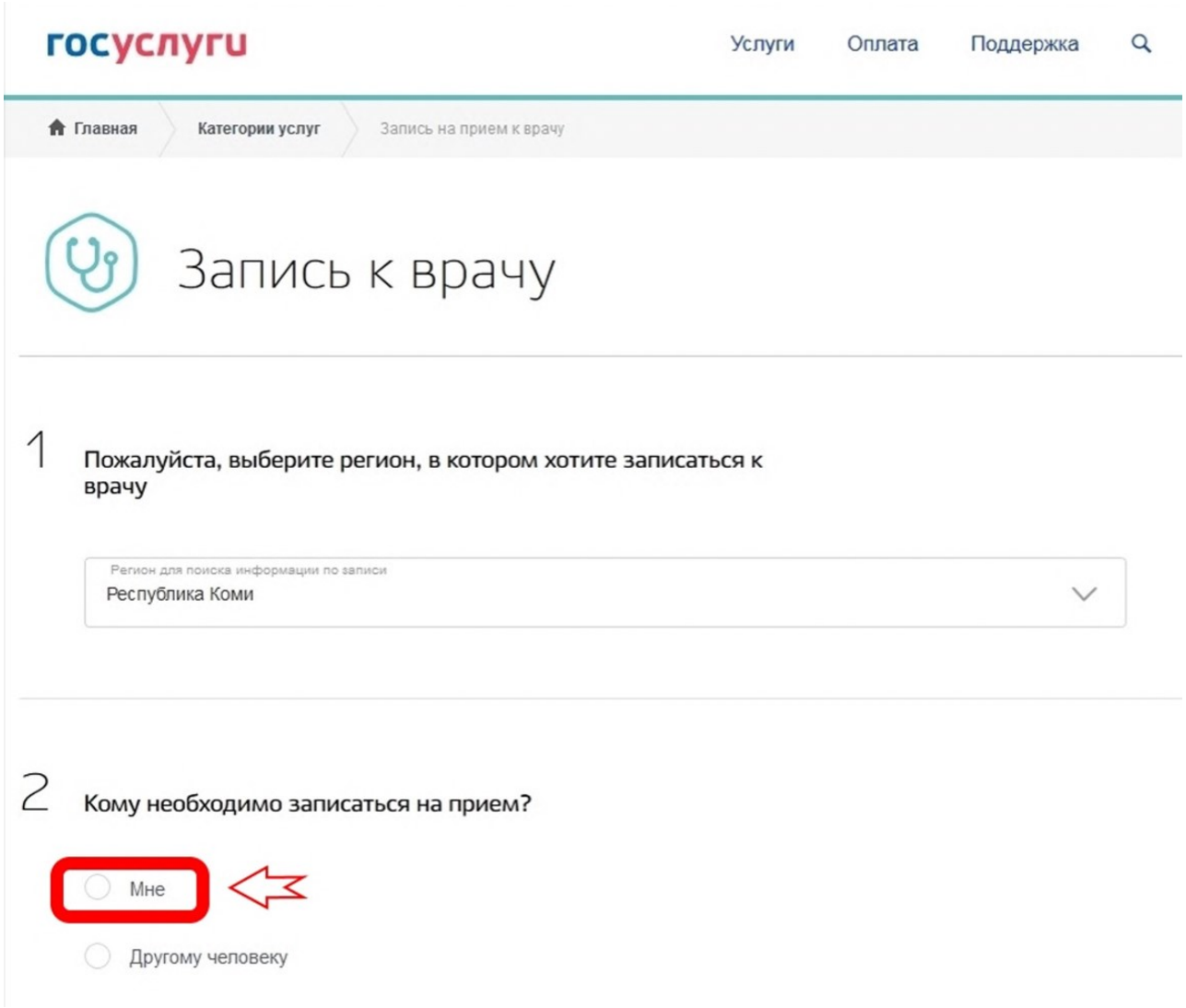
госуслуги
Услуги
Оплата
Поддержка
Главная
Категории услуг
Запись на прием к врачу
Запись к врачу
1
Пожалуйста, выберите регион, в котором хотите записаться к врачу
Регион для поиска информации по записи
Республика Коми
2
Кому необходимо записаться на прием?
Мне
Другому человеку

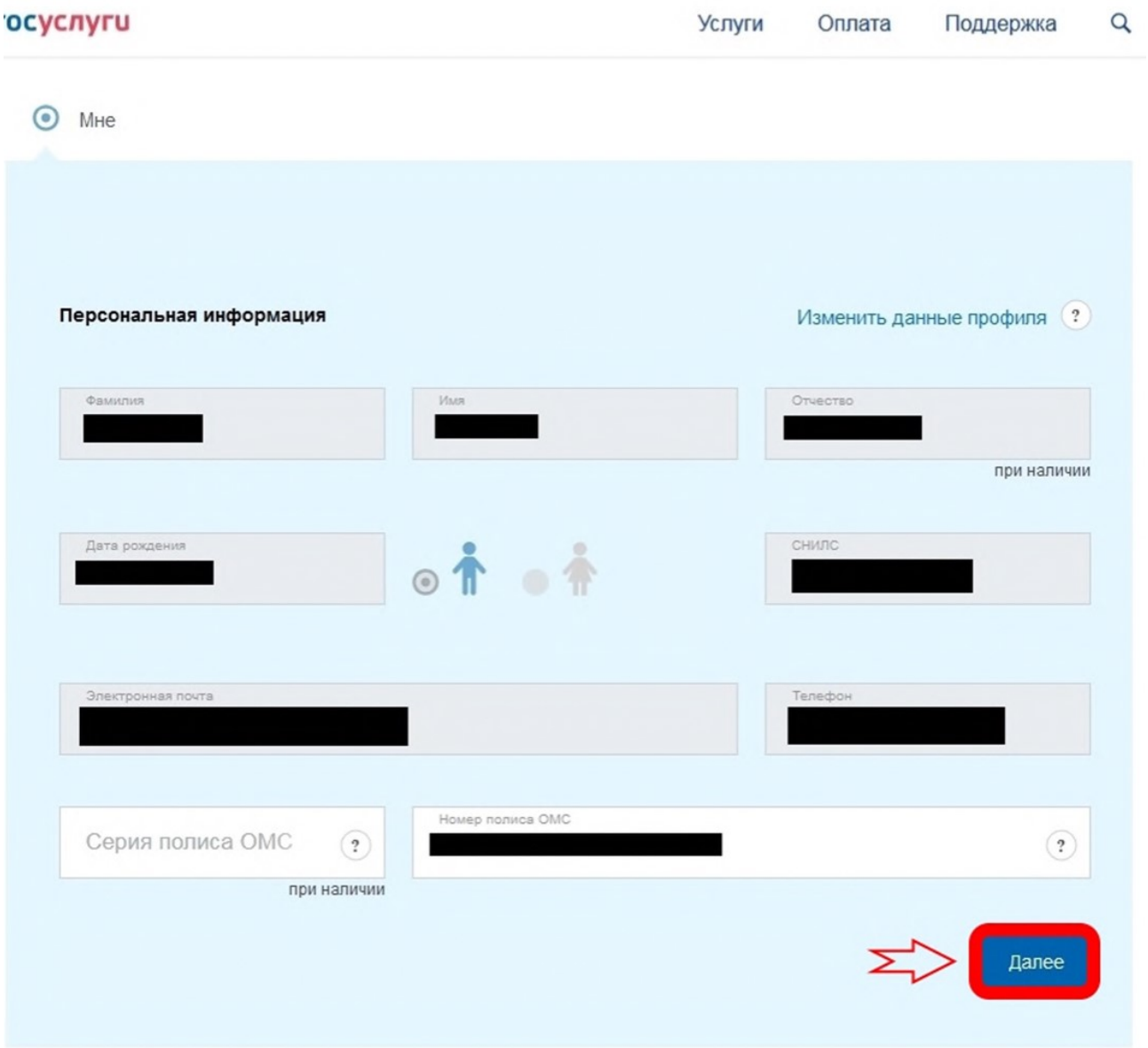
госуслуги
Услуги
Оплата
Поддержка
Мне
Персональная информация
Изменить данные профиля
Фамилия
Имя
Отчество
при наличии
Дата рождения
СНИЛС
Электронная почта
Телефон
Серия полиса ОМС
Номер полиса ОМС
при наличии
Далее

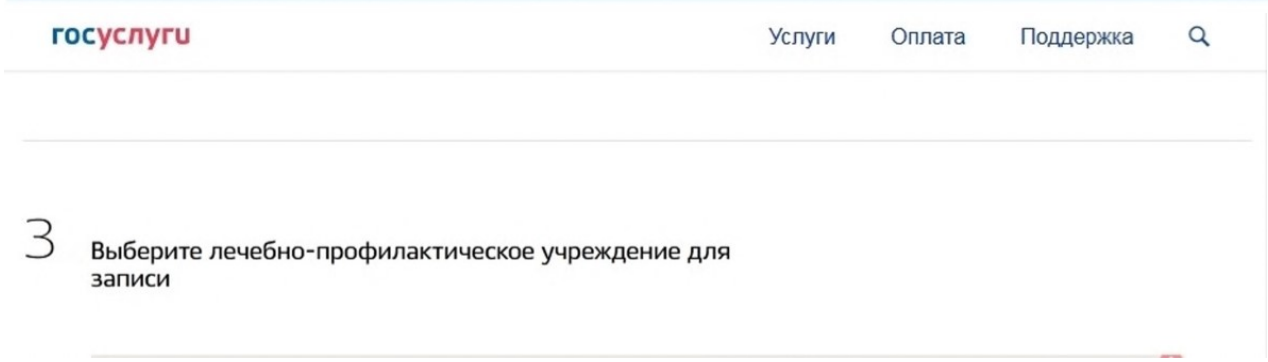
госуслуги
Услуги
Оплата
Поддержка
3
Выберите лечебно-профилактическое учреждение для записи

6 Выберите удобную дату и время приема

Сегодня: 18 января 2021 года

<	Январь 2021					>
Пн	Вт	Ср	Чт	Пт	Сб	Вс
				1	2	3
4	5	6	7	8	9	10
11	12	13	14	15	16	17
18	19	20	21	22	23	24
25	26	27	28	29	30	31

Запись открыта с 19 января по 25 января

5 День, доступный для записи

5 День, недоступный для записи

Вы записываетесь на прием в том часовом поясе, где находится медицинская организация

19 января 2021, вторник

18:24

20 января 2021, среда

17:04	17:28	17:36	17:44	17:52	18:00	18:08	18:16
18:24	18:32	18:40	18:48	18:56	19:04	19:12	19:20

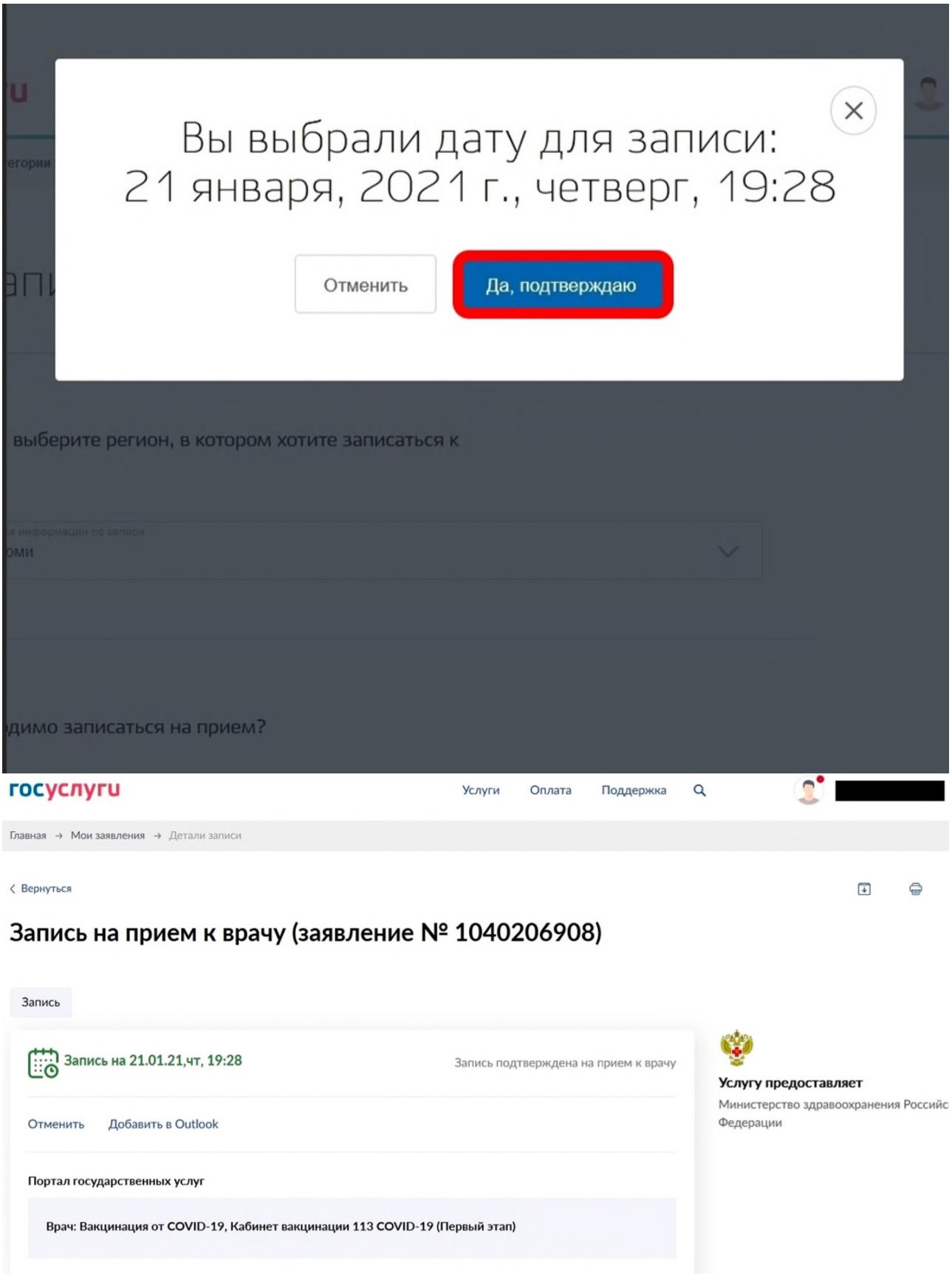
Вы выбрали дату для записи:
21 января, 2021 г., четверг, 19:28
Отменить
Да, подтверждаю
выберите регион, в котором хотите записаться к
димо записаться на прием?
госуслуги
Услуги
Оплата
Поддержка
Главная → Мои заявления → Детали записи
Вернуться
Запись на прием к врачу (заявление № 1040206908)
Запись
Запись на 21.01.21,чт, 19:28
Запись подтверждена на прием к врачу
Отменить
Добавить в Outlook
Портал государственных услуг
Врач: Вакцинация от COVID-19, Кабинет вакцинации 113 COVID-19 (Первый этап)
Услугу предоставляет
Министерство здравоохранения Российс
Федерации

4 Выберите медицинскую услугу, которую хотите получить

5 Выберите врача, к которому хотите записаться

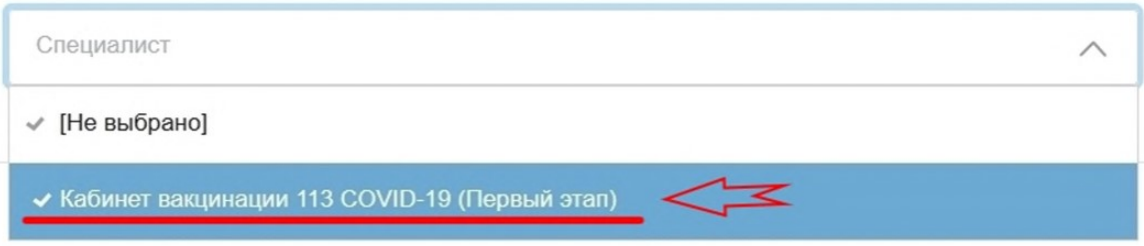

Вакцинация от COVID-19

Единственная эффективная защита от COVID-19 — вакцинация. Защитите себя и своих близких — сделайте прививку

Записаться на вакцинацию | Сообщить о проблеме

Как записаться на вакцинацию на ЕПГУ

Нужно выбрать услугу «Запись на приём к врачу». В карточке услуги выбрать поликлинику, должность «врач-терапевт (вакцинация)» или «Вакцинация от COVID-19». После выбора должности выбрать «Кабинет вакцинации от COVID- 2019», удобное время и записаться.

Кто может привиться

Вакцинацию могут пройти граждане в возрасте от 18 лет, не имеющие на момент её проведения противопоказаний (признаков острого инфекционного заболевания, а также перенесённого инфекционного заболевания в течение 14-30 дней до вакцинации).

В приоритетном порядке вакцинации подлежат лица из группы риска:

Как записаться на вакцинацию на ЕПГУ

Кто может привиться

Какие есть противопоказания к вакцинации?

Как проходит вакцинация

Сертификат о прохождении вакцинации от COVID-19

Обратная связь

Приложение 3

МИНИСТЕРСТВО ЗДРАВООХРАНЕНИЯ РОССИЙСКОЙ ФЕДЕРАЦИИ
(МИНЗДРАВ РОССИИ)

ЗАМЕСТИТЕЛЬ МИНИСТРА

Рахмановский пер., д. 3/25, стр. 1, 2, 3, 4,
Москва, ГСП-4, 127994
тел.: (495) 628-44-53, факс: (495) 628-50-58

_____ №

На № _____ от

Минздрав России
№1/И/1-155 от 15.01.2021

Руководителям органов исполнительной власти Российской Федерации в сфере охраны здоровья

Руководителям федеральных государственных бюджетных учреждений здравоохранения

Министерство здравоохранения Российской Федерации обращает внимание, что при подготовке к вакцинации против COVID-19, проведение лабораторных исследований на наличие иммуноглобулинов классов G и M к вирусу SARS-CoV-2 не является обязательным.

Вместе с тем лица, имеющие положительные результаты исследования на наличие иммуноглобулинов классов G и M к вирусу SARS-CoV-2, полученные вне рамок подготовки к вакцинированию, не прививаются.

Исследование биоматериала из носо- и ротоглотки методом ПЦР (или экспресс-тестом) на наличие коронавируса SARS-CoV-2 проводится только при наличии положительного эпидемиологического анамнеза (контакт с больными с инфекционными заболеваниями в течение последних 14 дней), а также при наличии какого-либо симптома заболевания в течение последних 14 дней.

Приложение: на 25 л. в 1 экз.

Е.Г. Камкин

Приложение 4

Как бесплатно получить сертификат о вакцинации от COVID-19?

Подтвердить прививку от коронавируса можно электронным сертификатом. Он приходит на Госуслуги бесплатно после полного курса вакцинации.

- Где посмотреть сертификат
  Открыть сертификат можно на странице https://www.gosuslugi.ru/10600/1.
- Что нужно сделать для получения сертификата
  1. Зарегистрируйтесь на Госуслугах и подтвердите учетную запись. Проще всего – онлайн через банк.
  2. Если зарегистрированы, проверьте паспортные данные и СНИЛС в профиле. Укажите их, если отсутствуют.
  3. Сделайте прививку – записаться можно онлайн. При заполнении анкеты в центре вакцинации проверьте, чтобы паспортные данные и СНИЛС были указаны без ошибок.
- Если сертификат не приходит
  Отправьте жалобу через Госуслуги. К жалобе можно приложить фото бумажного сертификата, который выдали в центре вакцинации.
- Как еще можно получить сертификат
  Никак, это единственный способ. Если кто-то предлагает оформить сертификат за деньги и загрузить его на Госуслуги, – это **мошенники**.

Приложение 5

Временный порядок посещения ресторанов
и другие решения в г. Москве (22.06.2021)

С 28 июня 2021 г. посещать заведения общественного питания смогут только посетители, имеющие защиту от заболевания:

- прошедшие вакцинацию;
- переболевшие COVID-19 в течение последних 6 месяцев;
- либо имеющие отрицательный ПЦР-тест, действительный в течение 3 дней.

Пройти ПЦР-тестирование необходимо в одной из лабораторий города Москвы, передающих сведения в систему ЕМИАС.

Наличие защиты от коронавируса подтверждается специальным QR-кодом, получить который можно будет с использованием:

- электронной медицинской карты г. Москвы;
- портала mos.ru;
- ресурса ЕМИАС.ИНФО;
- единого портала государственных и муниципальных услуг или специализированного приложения «Госуслуги.Стопкоронавирус»;
- либо в регистратуре городской поликлиники.

Никакие бумажные справки или сертификаты приниматься не будут.



ВРЕМЕННЫЙ ПОРЯДОК ПОСЕЩЕНИЯ РЕСТОРАНОВ И КАФЕ В ГОРОДЕ МОСКВЕ

С 28 июня 2021 г. посещать рестораны и кафе могут граждане:

- прошедшие вакцинацию от COVID-19
- переболевшие COVID-19 в течение последних 6 месяцев
- имеющие отрицательный ПЦР-тест, действительный в течение 3 дней

Пройти ПЦР-тестирование необходимо в лаборатории города Москвы

При посещении заведения общественного питания необходимо предъявить QR-код, подтверждающий наличие защиты от COVID-19

Рестораны и кафе, не выполняющие эти требования, могут работать только на вынос и доставку

НАЛИЧИЕ ЗАЩИТЫ ОТ COVID-19 ПОДТВЕРЖДАЕТСЯ QR-КОДОМ

Получить QR-код можно с использованием:

- *электронной медицинской карты г. Москвы*
- *портала mos.ru*
- *единого портала государственных и муниципальных услуг или специализированного приложения «Госуслуги.Стопкоронавирус»*
- *ресурса ЕМИАС.ИНФО*
- *в регистратуре городской поликлиники*

Бумажные справки или сертификаты НЕ ПРИНИМАЮТСЯ

Как работают QR-коды для посещения ресторанов

Они нужны для подтверждения пройденной вакцинации от COVID-19, перенесенного заболевания или отрицательного ПЦР-теста. Новые правила вступят в силу 28 июня, а получить QR-код можно будет с 25 июня.

Получить специальный QR-код, который нужен для подтверждения пройденной вакцинации от COVID-19, перенесенного заболевания или отрицательного ПЦР-теста, жители столицы смогут удобным для себя способом.

QR-код уже есть на портале госуслуг или в мобильном приложении «Госуслуги. Стоп коронавирус» у тех граждан, которые находятся в реестре вакцинированных в Российской Федерации.

Получить QR-код можно в электронной медицинской карте, на порталах mos.ru и emias.info, едином портале государственных и муниципальных услуг или в специализированном приложении «Госуслуги. Стоп коронавирус», а также в регистратуре городской поликлиники. Бумажные справки или сертификаты без QR-кодов приниматься не будут.

При проверке QR-кода сотрудник ресторана должен будет навести на код камеру мобильного телефона, после чего перейти по ссылке. При переходе он увидит сообщение о действительности QR-кода, инициалы и последние цифры паспорта (для QR-кодов, полученных на федеральном портале госуслуг или в приложении «Госуслуги. Стоп коронавирус») или дату рождения (для остальных QR-кодов). Эту информацию ему необходимо будет сверить с данными документа, удостоверяющего личность.

Для того, чтобы оформить QR-код с помощью сервиса на портале mos.ru, достаточно будет создать личный кабинет с упрощенной записью. Понадобится только ввести имя, фамилию, дату рождения.