

Модель      Ограничения      Артикул      Наименование      Кол-во / Цена с НДС


**ОБОРУДОВАНИЕ ДЛЯ АВТОМАТИЧЕСКИХ ДВЕРЕЙ**      Комплекты автоматики для раздвижных дверей FLUO

Light (SLL) Одна створка до 70 кг



|            |   |  |           |
|------------|---|--|-----------|
| 818SL-0112 | FLUO-SLL LIGHT, короб 2600 мм - Автоматика для одностворчатой раздвижной двери, ширина прохода до 1233 мм |  | 112 000 P |
| 818SL-0113 | FLUO-SLL LIGHT, короб 3000 мм - Автоматика для одностворчатой раздвижной двери, ширина прохода до 1433 мм |  | 115 500 P |
| 818SL-0114 | FLUO-SLL LIGHT, короб 3300 мм - Автоматика для одностворчатой раздвижной двери, ширина прохода до 1583 мм |  | 117 500 P |
| 818SL-0115 | FLUO-SLL LIGHT, короб 3600 мм - Автоматика для одностворчатой раздвижной двери, ширина прохода до 1733 мм |  | 120 000 P |
| 818SL-0116 | FLUO-SLL LIGHT, короб 4000 мм - Автоматика для одностворчатой раздвижной двери, ширина прохода до 1933 мм |  | 122 500 P |
| 818SL-0117 | FLUO-SLL LIGHT, короб 4400 мм - Автоматика для одностворчатой раздвижной двери, ширина прохода до 2133 мм |  | 125 500 P |
| 818SL-0119 | FLUO-SLL LIGHT, короб 6600 мм - Автоматика для одностворчатой раздвижной двери, ширина прохода до 3233 мм |  | 138 500 P |

Light (SLL) Две створки до 60 кг каждая



|            |   |  |           |
|------------|---|--|-----------|
| 818SL-0122 | FLUO-SLL LIGHT, короб 2600 мм - Автоматика для двухстворчатой раздвижной двери, ширина прохода до 1248 мм |  | 123 500 P |
| 818SL-0123 | FLUO-SLL LIGHT, короб 3000 мм - Автоматика для двухстворчатой раздвижной двери, ширина прохода до 1448 мм |  | 127 000 P |
| 818SL-0124 | FLUO-SLL LIGHT, короб 3300 мм - Автоматика для двухстворчатой раздвижной двери, ширина прохода до 1598 мм |  | 129 000 P |
| 818SL-0125 | FLUO-SLL LIGHT, короб 3600 мм - Автоматика для двухстворчатой раздвижной двери, ширина прохода до 1748 мм |  | 131 500 P |
| 818SL-0126 | FLUO-SLL LIGHT, короб 4000 мм - Автоматика для двухстворчатой раздвижной двери, ширина прохода до 1948 мм |  | 134 000 P |
| 818SL-0127 | FLUO-SLL LIGHT, короб 4400 мм - Автоматика для двухстворчатой раздвижной двери, ширина прохода до 2148 мм |  | 137 500 P |
| 818SL-0129 | FLUO-SLL LIGHT, короб 6600 мм - Автоматика для двухстворчатой раздвижной двери, ширина прохода до 3248 мм |  | 150 500 P |

Basic (SLB) Одна створка до 100 кг



|            |  |  |           |
|------------|--|--|-----------|
| 818SL-0052 | FLUO-SLB BASIC, короб 2600 мм - Автоматика для одностворчатой раздвижной двери, ширина прохода до 1225 мм            |  | 130 500 P |
| 818SL-0053 | FLUO-SLB BASIC, короб 3000 мм - Автоматика для одностворчатой раздвижной двери, ширина прохода до 1425 мм            |  | 134 000 P |
| 818SL-0054 | FLUO-SLB BASIC, короб 3300 мм - Автоматика для одностворчатой раздвижной двери, ширина прохода до 1575 мм            |  | 137 000 P |
| 818SL-0055 | FLUO-SLB BASIC, короб 3600 мм - Автоматика для одностворчатой раздвижной двери, ширина прохода до 1725 мм            |  | 140 000 P |
| 818SL-0056 | FLUO-SLB BASIC, короб 4000 мм - Автоматика для одностворчатой раздвижной двери, ширина прохода до 1925 мм            |  | 143 500 P |
| 818SL-0057 | FLUO-SLB BASIC, короб 4400 мм - Автоматика для одностворчатой раздвижной двери, ширина прохода до 2125 мм            |  | 147 500 P |
| 818SL-0059 | FLUO-SLB BASIC, короб 6600 мм - Автоматика для одностворчатой раздвижной двери, ширина прохода до 3225 мм            |  | 164 000 P |
| 818SL-0072 | FLUO-SLBE BASIC EMERGENCY, короб 2600 мм - Автоматика для одностворчатой раздвижной двери, ширина прохода до 1225 мм |  | 146 000 P |
| 818SL-0073 | FLUO-SLBE BASIC EMERGENCY, короб 3000 мм - Автоматика для одностворчатой раздвижной двери, ширина прохода до 1425 мм |  | 150 000 P |
| 818SL-0074 | FLUO-SLBE BASIC EMERGENCY, короб 3300 мм - Автоматика для одностворчатой раздвижной двери, ширина прохода до 1575 мм |  | 153 000 P |
| 818SL-0075 | FLUO-SLBE BASIC EMERGENCY, короб 3600 мм - Автоматика для одностворчатой раздвижной двери, ширина прохода до 1725 мм |  | 156 000 P |
| 818SL-0076 | FLUO-SLBE BASIC EMERGENCY, короб 4000 мм - Автоматика для одностворчатой раздвижной двери, ширина прохода до 1925 мм |  | 159 000 P |
| 818SL-0077 | FLUO-SLBE BASIC EMERGENCY, короб 4400 мм - Автоматика для одностворчатой раздвижной двери, ширина прохода до 2125 мм |  | 163 000 P |
| 818SL-0079 | FLUO-SLBE BASIC EMERGENCY, короб 6600 мм - Автоматика для одностворчатой раздвижной двери, ширина прохода до 3225 мм |  | 182 000 P |

## Basic (SLB) Две створки до 90 кг каждая



|            |  |  |           |
|------------|--|--|-----------|
| 818SL-0062 | FLUO-SLB BASIC, короб 2600 мм - Автоматика для двухстворчатой раздвижной двери, ширина прохода до 1240 мм            |  | 143 500 P |
| 818SL-0063 | FLUO-SLB BASIC, короб 3000 мм - Автоматика для двухстворчатой раздвижной двери, ширина прохода до 1440 мм            |  | 147 000 P |
| 818SL-0064 | FLUO-SLB BASIC, короб 3300 мм - Автоматика для двухстворчатой раздвижной двери, ширина прохода до 1590 мм            |  | 150 000 P |
| 818SL-0065 | FLUO-SLB BASIC, короб 3600 мм - Автоматика для двухстворчатой раздвижной двери, ширина прохода до 1740 мм            |  | 153 000 P |
| 818SL-0066 | FLUO-SLB BASIC, короб 4000 мм - Автоматика для двухстворчатой раздвижной двери, ширина прохода до 1940 мм            |  | 156 000 P |
| 818SL-0067 | FLUO-SLB BASIC, короб 4400 мм - Автоматика для двухстворчатой раздвижной двери, ширина прохода до 2140 мм            |  | 160 000 P |
| 818SL-0069 | FLUO-SLB BASIC, короб 6600 мм - Автоматика для двухстворчатой раздвижной двери, ширина прохода до 3240 мм            |  | 177 000 P |
| 818SL-0082 | FLUO-SLBE BASIC EMERGENCY, короб 2600 мм - Автоматика для двухстворчатой раздвижной двери, ширина прохода до 1240 мм |  | 159 000 P |
| 818SL-0083 | FLUO-SLBE BASIC EMERGENCY, короб 3000 мм - Автоматика для двухстворчатой раздвижной двери, ширина прохода до 1440 мм |  | 162 500 P |
| 818SL-0084 | FLUO-SLBE BASIC EMERGENCY, короб 3300 мм - Автоматика для двухстворчатой раздвижной двери, ширина прохода до 1590 мм |  | 165 500 P |
| 818SL-0085 | FLUO-SLBE BASIC EMERGENCY, короб 3600 мм - Автоматика для двухстворчатой раздвижной двери, ширина прохода до 1740 мм |  | 168 500 P |
| 818SL-0086 | FLUO-SLBE BASIC EMERGENCY, короб 4000 мм - Автоматика для двухстворчатой раздвижной двери, ширина прохода до 1940 мм |  | 172 000 P |
| 818SL-0087 | FLUO-SLBE BASIC EMERGENCY, короб 4400 мм - Автоматика для двухстворчатой раздвижной двери, ширина прохода до 2140 мм |  | 176 000 P |
| 818SL-0089 | FLUO-SLBE BASIC EMERGENCY, короб 6600 мм - Автоматика для двухстворчатой раздвижной двери, ширина прохода до 3240 мм |  | 192 000 P |

## Standart (SLS) Одна створка до 140 кг



|            |  |  |           |
|------------|--|--|-----------|
| 818SL-0022 | FLUO-SLS STANDARD, короб 2600 мм - Автоматика для одностворчатой раздвижной двери, ширина прохода до 1225 мм           |  | 147 000 P |
| 818SL-0023 | FLUO-SLS STANDARD, короб 3000 мм - Автоматика для одностворчатой раздвижной двери, ширина прохода до 1425 мм           |  | 152 500 P |
| 818SL-0024 | FLUO-SLS STANDARD, короб 3300 мм - Автоматика для одностворчатой раздвижной двери, ширина прохода до 1575 мм           |  | 157 000 P |
| 818SL-0025 | FLUO-SLS STANDARD, короб 3600 мм - Автоматика для одностворчатой раздвижной двери, ширина прохода до 1725 мм           |  | 162 500 P |
| 818SL-0026 | FLUO-SLS STANDARD, короб 4000 мм - Автоматика для одностворчатой раздвижной двери, ширина прохода до 1925 мм           |  | 168 000 P |
| 818SL-0027 | FLUO-SLS STANDARD, короб 4400 мм - Автоматика для одностворчатой раздвижной двери, ширина прохода до 2125 мм           |  | 173 500 P |
| 818SL-0029 | FLUO-SLS STANDARD, короб 6600 мм - Автоматика для одностворчатой раздвижной двери, ширина прохода до 3225 мм           |  | 197 500 P |
| 818SL-0012 | FLUO-SLE STANDARD EMERGENCY, короб 2600 мм - Автоматика для одностворчатой раздвижной двери, ширина прохода до 1225 мм |  | 163 500 P |
| 818SL-0013 | FLUO-SLE STANDARD EMERGENCY, короб 3000 мм - Автоматика для одностворчатой раздвижной двери, ширина прохода до 1425 мм |  | 168 500 P |
| 818SL-0014 | FLUO-SLE STANDARD EMERGENCY, короб 3300 мм - Автоматика для одностворчатой раздвижной двери, ширина прохода до 1575 мм |  | 173 000 P |
| 818SL-0015 | FLUO-SLE STANDARD EMERGENCY, короб 3600 мм - Автоматика для одностворчатой раздвижной двери, ширина прохода до 1725 мм |  | 179 000 P |
| 818SL-0016 | FLUO-SLE STANDARD EMERGENCY, короб 4000 мм - Автоматика для одностворчатой раздвижной двери, ширина прохода до 1925 мм |  | 184 000 P |
| 818SL-0017 | FLUO-SLE STANDARD EMERGENCY, короб 4400 мм - Автоматика для одностворчатой раздвижной двери, ширина прохода до 2125 мм |  | 189 000 P |
| 818SL-0019 | FLUO-SLE STANDARD EMERGENCY, короб 6600 мм - Автоматика для одностворчатой раздвижной двери, ширина прохода до 3225 мм |  | 213 500 P |

## Standart (SLS) Две створки до 120 кг каждая



|            |  |  |           |
|------------|--|--|-----------|
| 818SL-0042 | FLUO-SLS STANDARD, короб 2600 мм - Автоматика для двухстворчатой раздвижной двери, ширина прохода до 1240 мм           |  | 167 000 Р |
| 818SL-0043 | FLUO-SLS STANDARD, короб 3000 мм - Автоматика для двухстворчатой раздвижной двери, ширина прохода до 1440 мм           |  | 172 500 Р |
| 818SL-0044 | FLUO-SLS STANDARD, короб 3300 мм - Автоматика для двухстворчатой раздвижной двери, ширина прохода до 1590 мм           |  | 177 000 Р |
| 818SL-0045 | FLUO-SLS STANDARD, короб 3600 мм - Автоматика для двухстворчатой раздвижной двери, ширина прохода до 1740 мм           |  | 182 500 Р |
| 818SL-0046 | FLUO-SLS STANDARD, короб 4000 мм - Автоматика для двухстворчатой раздвижной двери, ширина прохода до 1940 мм           |  | 188 000 Р |
| 818SL-0047 | FLUO-SLS STANDARD, короб 4400 мм - Автоматика для двухстворчатой раздвижной двери, ширина прохода до 2140 мм           |  | 193 500 Р |
| 818SL-0049 | FLUO-SLS STANDARD, короб 6600 мм - Автоматика для двухстворчатой раздвижной двери, ширина прохода до 3240 мм           |  | 217 000 Р |
| 818SL-0032 | FLUO-SLE STANDARD EMERGENCY, короб 2600 мм - Автоматика для двухстворчатой раздвижной двери, ширина прохода до 1240 мм |  | 183 500 Р |
| 818SL-0033 | FLUO-SLE STANDARD EMERGENCY, короб 3000 мм - Автоматика для двухстворчатой раздвижной двери, ширина прохода до 1440 мм |  | 189 000 Р |
| 818SL-0034 | FLUO-SLE STANDARD EMERGENCY, короб 3300 мм - Автоматика для двухстворчатой раздвижной двери, ширина прохода до 1590 мм |  | 193 000 Р |
| 818SL-0035 | FLUO-SLE STANDARD EMERGENCY, короб 3600 мм - Автоматика для двухстворчатой раздвижной двери, ширина прохода до 1740 мм |  | 199 000 Р |
| 818SL-0036 | FLUO-SLE STANDARD EMERGENCY, короб 4000 мм - Автоматика для двухстворчатой раздвижной двери, ширина прохода до 1940 мм |  | 204 000 Р |
| 818SL-0037 | FLUO-SLE STANDARD EMERGENCY, короб 4400 мм - Автоматика для двухстворчатой раздвижной двери, ширина прохода до 2140 мм |  | 210 000 Р |
| 818SL-0039 | FLUO-SLE STANDARD EMERGENCY, короб 6600 мм - Автоматика для двухстворчатой раздвижной двери, ширина прохода до 3240 мм |  | 233 500 Р |

## Heavy (SLH) Одна створка до 180 кг



|            |   |  |           |
|------------|---|--|-----------|
| 818SL-0092 | FLUO-SLH HEAVY, короб 2600 мм - Автоматика для одностворчатой раздвижной двери, ширина прохода до 1225 мм |  | 179 000 Р |
| 818SL-0093 | FLUO-SLH HEAVY, короб 3000 мм - Автоматика для одностворчатой раздвижной двери, ширина прохода до 1425 мм |  | 184 000 Р |
| 818SL-0094 | FLUO-SLH HEAVY, короб 3300 мм - Автоматика для одностворчатой раздвижной двери, ширина прохода до 1575 мм |  | 188 500 Р |
| 818SL-0095 | FLUO-SLH HEAVY, короб 3600 мм - Автоматика для одностворчатой раздвижной двери, ширина прохода до 1725 мм |  | 193 500 Р |
| 818SL-0096 | FLUO-SLH HEAVY, короб 4000 мм - Автоматика для одностворчатой раздвижной двери, ширина прохода до 1925 мм |  | 198 500 Р |
| 818SL-0097 | FLUO-SLH HEAVY, короб 4400 мм - Автоматика для одностворчатой раздвижной двери, ширина прохода до 2125 мм |  | 204 000 Р |
| 818SL-0099 | FLUO-SLH HEAVY, короб 6600 мм - Автоматика для одностворчатой раздвижной двери, ширина прохода до 3225 мм |  | 228 000 Р |

## Heavy (SLH) Две створки до 150 кг каждая



|            |   |  |           |
|------------|---|--|-----------|
| 818SL-0102 | FLUO-SLH HEAVY, короб 2600 мм - Автоматика для двухстворчатой раздвижной двери, ширина прохода до 1240 мм |  | 212 000 Р |
| 818SL-0103 | FLUO-SLH HEAVY, короб 3000 мм - Автоматика для двухстворчатой раздвижной двери, ширина прохода до 1440 мм |  | 217 000 Р |
| 818SL-0104 | FLUO-SLH HEAVY, короб 3300 мм - Автоматика для двухстворчатой раздвижной двери, ширина прохода до 1590 мм |  | 221 000 Р |
| 818SL-0105 | FLUO-SLH HEAVY, короб 3600 мм - Автоматика для двухстворчатой раздвижной двери, ширина прохода до 1740 мм |  | 226 000 Р |
| 818SL-0106 | FLUO-SLH HEAVY, короб 4000 мм - Автоматика для двухстворчатой раздвижной двери, ширина прохода до 1940 мм |  | 231 500 Р |
| 818SL-0107 | FLUO-SLH HEAVY, короб 4400 мм - Автоматика для двухстворчатой раздвижной двери, ширина прохода до 2140 мм |  | 237 000 Р |
| 818SL-0109 | FLUO-SLH HEAVY, короб 6600 мм - Автоматика для двухстворчатой раздвижной двери, ширина прохода до 3240 мм |  | 261 000 Р |

## Magnum (SLM) Одна створка до 400 кг



|            |   |  |           |
|------------|---|--|-----------|
| 818SL-0132 | FLUO-SLM MAGNUM, короб 2600 мм - Автоматика для односторонней раздвижной двери, ширина прохода до 1225 мм |  | 225 000 P |
| 818SL-0133 | FLUO-SLM MAGNUM, короб 3000 мм - Автоматика для односторонней раздвижной двери, ширина прохода до 1425 мм |  | 231 000 P |
| 818SL-0134 | FLUO-SLM MAGNUM, короб 3300 мм - Автоматика для односторонней раздвижной двери, ширина прохода до 1575 мм |  | 235 000 P |
| 818SL-0135 | FLUO-SLM MAGNUM, короб 3600 мм - Автоматика для односторонней раздвижной двери, ширина прохода до 1725 мм |  | 240 000 P |
| 818SL-0136 | FLUO-SLM MAGNUM, короб 4000 мм - Автоматика для односторонней раздвижной двери, ширина прохода до 1925 мм |  | 245 000 P |
| 818SL-0137 | FLUO-SLM MAGNUM, короб 4400 мм - Автоматика для односторонней раздвижной двери, ширина прохода до 2125 мм |  | 250 500 P |
| 818SL-0139 | FLUO-SLM MAGNUM, короб 6600 мм - Автоматика для односторонней раздвижной двери, ширина прохода до 3225 мм |  | 275 000 P |

## Magnum (SLM) Две створки до 250 кг каждая



|            |  |  |           |
|------------|--|--|-----------|
| 818SL-0140 | FLUO-SLM MAGNUM, короб 2600 мм - Автоматика для двусторонней раздвижной двери, ширина прохода до 1240 мм |  | 258 000 P |
| 818SL-0141 | FLUO-SLM MAGNUM, короб 3000 мм - Автоматика для двусторонней раздвижной двери, ширина прохода до 1440 мм |  | 263 000 P |
| 818SL-0142 | FLUO-SLM MAGNUM, короб 3300 мм - Автоматика для двусторонней раздвижной двери, ширина прохода до 1590 мм |  | 267 500 P |
| 818SL-0143 | FLUO-SLM MAGNUM, короб 3600 мм - Автоматика для двусторонней раздвижной двери, ширина прохода до 1740 мм |  | 271 500 P |
| 818SL-0144 | FLUO-SLM MAGNUM, короб 4000 мм - Автоматика для двусторонней раздвижной двери, ширина прохода до 1940 мм |  | 277 000 P |
| 818SL-0145 | FLUO-SLM MAGNUM, короб 4400 мм - Автоматика для двусторонней раздвижной двери, ширина прохода до 2140 мм |  | 28 300 P  |
| 818SL-0147 | FLUO-SLM MAGNUM, короб 6600 мм - Автоматика для двусторонней раздвижной двери, ширина прохода до 3240 мм |  | 307 000 P |

## Telescopic (SLT) Две створки до 100 кг каждая



|            |  |  |           |
|------------|--|--|-----------|
| 818ST-0013 | FLUO-SLT TELESCOPIC, короб 2600 мм - Автоматика для односторонних телескопических дверей, ширина прохода до 1656 мм            |  | 203 500 P |
| 818ST-0014 | FLUO-SLT TELESCOPIC, короб 3000 мм - Автоматика для односторонних телескопических дверей, ширина прохода до 1922 мм            |  | 210 500 P |
| 818ST-0015 | FLUO-SLT TELESCOPIC, короб 3300 мм - Автоматика для односторонних телескопических дверей, ширина прохода до 2122 мм            |  | 216 500 P |
| 818ST-0016 | FLUO-SLT TELESCOPIC, короб 3600 мм - Автоматика для односторонних телескопических дверей, ширина прохода до 2322 мм            |  | 222 000 P |
| 818ST-0017 | FLUO-SLT TELESCOPIC, короб 4000 мм - Автоматика для односторонних телескопических дверей, ширина прохода до 2589 мм            |  | 229 000 P |
| 818ST-0018 | FLUO-SLT TELESCOPIC, короб 4400 мм - Автоматика для односторонних телескопических дверей, ширина прохода до 2856 мм            |  | 236 000 P |
| 818ST-0020 | FLUO-SLT TELESCOPIC, короб 6600 мм - Автоматика для односторонних телескопических дверей, ширина прохода до 4322 мм            |  | 270 500 P |
| 818ST-0033 | FLUO-SLTE TELESCOPIC EMERGENCY, короб 2600 мм - Автоматика для односторонних телескопических дверей, ширина прохода до 1656 мм |  | 221 000 P |
| 818ST-0034 | FLUO-SLTE TELESCOPIC EMERGENCY, короб 3000 мм - Автоматика для односторонних телескопических дверей, ширина прохода до 1922 мм |  | 228 000 P |
| 818ST-0035 | FLUO-SLTE TELESCOPIC EMERGENCY, короб 3300 мм - Автоматика для односторонних телескопических дверей, ширина прохода до 2122 мм |  | 233 500 P |
| 818ST-0036 | FLUO-SLTE TELESCOPIC EMERGENCY, короб 3600 мм - Автоматика для односторонних телескопических дверей, ширина прохода до 2322 мм |  | 239 500 P |
| 818ST-0037 | FLUO-SLTE TELESCOPIC EMERGENCY, короб 4000 мм - Автоматика для односторонних телескопических дверей, ширина прохода до 2589 мм |  | 246 500 P |
| 818ST-0038 | FLUO-SLTE TELESCOPIC EMERGENCY, короб 4400 мм - Автоматика для односторонних телескопических дверей, ширина прохода до 2856 мм |  | 253 500 P |
| 818ST-0040 | FLUO-SLTE TELESCOPIC EMERGENCY, короб 6600 мм - Автоматика для односторонних телескопических дверей, ширина прохода до 4322 мм |  | 285 500 P |

## Telescopic (SLT) Четыре створки до 70 кг каждая

|  |            |   |  |           |
|--|------------|---|--|-----------|
|  | 818ST-0021 | FLUO-SLT TELESCOPIC, короб 3000 мм - Автоматика для двусторонних телескопических дверей, ширина прохода до 1929 мм            |  | 247 000 P |
|  | 818ST-0022 | FLUO-SLT TELESCOPIC, короб 3300 мм - Автоматика для двусторонних телескопических дверей, ширина прохода до 2129 мм            |  | 252 500 P |
|  | 818ST-0023 | FLUO-SLT TELESCOPIC, короб 3600 мм - Автоматика для двусторонних телескопических дверей, ширина прохода до 2329 мм            |  | 258 500 P |
|  | 818ST-0024 | FLUO-SLT TELESCOPIC, короб 4000 мм - Автоматика для двусторонних телескопических дверей, ширина прохода до 2596 мм            |  | 265 500 P |
|  | 818ST-0025 | FLUO-SLT TELESCOPIC, короб 4400 мм - Автоматика для двусторонних телескопических дверей, ширина прохода до 2896 мм            |  | 272 500 P |
|  | 818ST-0027 | FLUO-SLT TELESCOPIC, короб 6600 мм - Автоматика для двусторонних телескопических дверей, ширина прохода до 4329 мм            |  | 305 000 P |
|  | 818ST-0041 | FLUO-SLTE TELESCOPIC EMERGENCY, короб 3000 мм - Автоматика для двусторонних телескопических дверей, ширина прохода до 1929 мм |  | 264 000 P |
|  | 818ST-0042 | FLUO-SLTE TELESCOPIC EMERGENCY, короб 3300 мм - Автоматика для двусторонних телескопических дверей, ширина прохода до 2129 мм |  | 270 000 P |
|  | 818ST-0043 | FLUO-SLTE TELESCOPIC EMERGENCY, короб 3600 мм - Автоматика для двусторонних телескопических дверей, ширина прохода до 2329 мм |  | 275 500 P |
|  | 818ST-0044 | FLUO-SLTE TELESCOPIC EMERGENCY, короб 4000 мм - Автоматика для двусторонних телескопических дверей, ширина прохода до 2596 мм |  | 282 500 P |
|  | 818ST-0045 | FLUO-SLTE TELESCOPIC EMERGENCY, короб 4400 мм - Автоматика для двусторонних телескопических дверей, ширина прохода до 2896 мм |  | 290 000 P |
|  | 818ST-0047 | FLUO-SLTE TELESCOPIC EMERGENCY, короб 6600 мм - Автоматика для двусторонних телескопических дверей, ширина прохода до 4329 мм |  | 305 000 P |

## ОБОРУДОВАНИЕ ДЛЯ АВТОМАТИЧЕСКИХ ДВЕРЕЙ

## Комплекты автоматики для распашных дверей FLUO

## Swing (SW)

|  |            |   |  |           |
|--|------------|---|--|-----------|
|  | 818SW-0010 | FLUO-SW2, короб 443 мм - Автоматика для одностворчатой распашной двери, вес створки до 200 кг                             |  | 72 000 P  |
|  | 818SW-0020 | FLUO-SW3, короб 463 мм - Автоматика для одностворчатой распашной двери, вес створки до 300 кг                             |  | 77 000 P  |
|  | 818SW-0030 | FLUO-SWS2, короб 503 мм - Автоматика с пружинным механизмом для одностворчатой распашной двери, вес створки до 220 кг     |  | 101 500 P |
|  | 818SW-0040 | FLUO-SWS2, короб до 1000 мм - Автоматика с пружинным механизмом для одностворчатой распашной двери, вес створки до 220 кг |  | 127 000 P |
|  | 818SW-0050 | FLUO-SWS2, короб до 2000 мм - Автоматика с пружинным механизмом для одностворчатой распашной двери, вес створки до 220 кг |  | 134 500 P |
|  | 818SW-0060 | FLUO-SWS2, короб до 3000 мм - Автоматика с пружинным механизмом для одностворчатой распашной двери, вес створки до 220 кг |  | 142 000 P |
|  | 818SW-0070 | FLUO-SWS2, короб до 2000 мм - Автоматика с пружинным механизмом для двусторчатой распашной двери, вес створки до 220 кг   |  | 251 000 P |
|  | 818SW-0080 | FLUO-SWS2, короб до 3000 мм - Автоматика с пружинным механизмом для двусторчатой распашной двери, вес створки до 220 кг   |  | 258 000 P |
|  | 818SW-0090 | FLUO-SW3, короб до 1000 мм - Автоматика для одностворчатой распашной двери, вес створки до 300 кг                         |  | 90 000 P  |
|  | 818SW-0100 | FLUO-SW3, короб до 2000 мм - Автоматика для одностворчатой распашной двери, вес створки до 300 кг                         |  | 97 000 P  |
|  | 818SW-0110 | FLUO-SW3, короб до 3000 мм - Автоматика для одностворчатой распашной двери, вес створки до 300 кг                         |  | 103 500 P |
|  | 818SW-0120 | FLUO-SW3, короб до 2000 мм - Автоматика для двусторчатой распашной двери, вес каждой створки до 300 кг                    |  | 174 500 P |
|  | 818SW-0130 | FLUO-SW3, короб до 3000 мм - Автоматика для двусторчатой распашной двери, вес каждой створки до 300 кг                    |  | 181 500 P |

## АКСЕССУАРЫ ДЛЯ АВТОМАТИКИ ДВЕРЕЙ

## Дополнительные аксессуары для автоматики раздвижных дверей FLUO серии LIGHT

|            |   |  |          |
|------------|---|--|----------|
| 818XA-0039 | Кронштейн внутреннего радара для автоматики серии Light   |  | 5 000 P  |
| 818XC-0032 | Бистабильный электромеханический замок для автоматики серии Light                                     |  | 13 000 P |
| 818XC-0033 | Система аварийного питания для для FLUO-SL серии Light с 2-я аккумуляторами 12 В, 1,3 Ач и креплением |  | 10 500 P |
| 818XC-0034 | Электромагнитный замок для раздвижных дверей серии Light  |  | 6 000 P  |

## АКСЕССУАРЫ ДЛЯ АВТОМАТИКИ ДВЕРЕЙ

## Дополнительные аксессуары для автоматики раздвижных дверей FLUO (кроме серии LIGHT)

|            |  |  |          |
|------------|--|--|----------|
| 818XC-0010 | Система аварийного питания для FLUO-SL с аккумулятором 12 В, 2 Ач и креплением   |  | 15 500 P |
| 818XC-0011 | Система аварийного питания для FLUO-SL с аккумулятором 12 В, 5,4 Ач и креплением |  | 17 500 P |
| 818XC-0012 | Бистабильный электромеханический замок с тросовой системой разблокировки         |  | 14 000 P |

|            |   |  |          |
|------------|---|--|----------|
| 818XC-0013 | Датчик положения бистабильного замка или ручки разблокировки                          |  | 2 100 P  |
| 818XC-0014 | Комплект системы разблокировки  |  | 7 800 P  |
| 818XC-0015 | Устройство считывания положения двери   |  | 4 000 P  |
| 818XC-0016 | Устройство фиксации крышки несущего профиля   |  | 4 400 P  |
| 818XC-0017 | Кронштейн для внутреннего радара  |  | 6 500 P  |
| 818XC-0029 | Электромагнитный замок с натяжителем ремня  |  | 17 800 P |
| 818XC-0030 | Система аварийного питания для FLUO-SL с 2-я аккумуляторами 12 В, 1,3 Ач и креплением |  | 12 200 P |
| 818XC-0035 | Электромагнитный замок с натяжителем ремня  |  | 7 000 P  |
| 818XC-0036 | Электромагнитный замок  |  | 6 300 P  |
| 818XC-0037 | Кронштейн для внутреннего радара безопасности   |  | 6 700 P  |
| 818XG-0010 | MR8701 - ИК радар безопасности для раздвижных автоматических дверей                   |  | 29 900 P |

**АКСЕССУАРЫ ДЛЯ АВТОМАТИКИ ДВЕРЕЙ**
**Дополнительные аксессуары для автоматики раздвижных и распашных дверей FLUO**

|            |  |  |          |
|------------|--|--|----------|
| 818XA-0043 | Программатор режимов работы для автоматики FLUO с RFID считывателем      |  | 17 000 P |
| 818XA-0075 | Стандартный программатор режимов работы для автоматических дверей FLUO   |  | 17 550 P |
| 818XA-0051 | Дополнительная плата вывода  |  | 2 400 P  |
| 818XC-0026 | Комплект встраиваемых фотоэлементов для автоматических дверей серии FLUO |  | 22 750 P |
| 818XG-0015 | MR8204 - СВЧ+ИК радар управления и безопасности для раздвижных дверей    |  | 28 600 P |
| 818XG-0016 | MR8700 - СВЧ+ИК радар управления и безопасности для раздвижных дверей    |  | 26 500 P |
| 001MR8106  | MR8106 - Радар СВЧ однонаправленный                                      |  | 16 500 P |
| 818XG-0018 | MR8107 - Радар СВЧ двунаправленный                                       |  | 13 650 P |
| 001MRT001  | MRT001 - Пульт настройки СВЧ-радаров MR8104/8105/8106                    |  | 2 640 P  |
| 001MP8060  | MP8060 - Коврик контактный 800x600 мм                                    |  | 8 448 P  |

**АКСЕССУАРЫ ДЛЯ АВТОМАТИКИ ДВЕРЕЙ**
**Обязательные аксессуары для автоматики раздвижных дверей FLUO серии EMERGENCY**

|            |  |  |          |
|------------|--|--|----------|
| 818XC-0011 | Система аварийного питания для FLUO-SL с аккумулятором 12 В, 5,4 Ач и креплением |  | 17 500 P |
| 818XC-0013 | Датчик положения бистабильного замка или ручки разблокировки                     |  | 2 100 P  |
| 818XC-0014 | Комплект системы разблокировки   |  | 7 800 P  |
| 818XC-0016 | Устройство фиксации крышки несущего профиля                                      |  | 4 400 P  |
| 818XC-0029 | Электромагнитный замок с натяжителем ремня                                       |  | 17 800 P |
| 818XC-0035 | Электромагнитный замок с натяжителем ремня                                       |  | 7 000 P  |

**АКСЕССУАРЫ ДЛЯ АВТОМАТИКИ ДВЕРЕЙ**
**Обязательные аксессуары для автоматики распашных дверей FLUO**

|            |  |  |          |
|------------|--|--|----------|
| 818XA-0040 | Скользящий рычаг для открывания створки вовнутрь для серии FLUO-SW |  | 8 500 P  |
| 818XA-0041 | Шарнирный рычаг для открывания створки наружу для серии FLUO-SW    |  | 10 500 P |
| 818XA-0059 | Скользящий рычаг для открывания створки наружу для серии FLUO-SW   |  | 9 000 P  |

**АКСЕССУАРЫ ДЛЯ АВТОМАТИКИ ДВЕРЕЙ**
**Дополнительные аксессуары для автоматики распашных дверей FLUO**

|            |  |  |         |
|------------|--|--|---------|
| 818XC-0040 | Проставка 11 мм для крепления рычага к приводу FLUO-SW |  | 820 P   |
| 818XA-0045 | Проставка 17 мм для крепления рычага к приводу FLUO-SW |  | 2 400 P |
| 818XA-0046 | Проставка 34 мм для крепления рычага к приводу FLUO-SW |  | 2 500 P |
| 818XA-0047 | Проставка 51 мм для крепления рычага к приводу FLUO-SW |  | 3 200 P |

|            |  |  |          |
|------------|--|--|----------|
| 818XA-0048 | Проставка 68 мм для крепления рычага к приводу FLUO-SW         |  | 3 300 P  |
| 818XA-0049 | Проставка 85 мм для крепления рычага к приводу FLUO-SW         |  | 3 500 P  |
| 818XC-0038 | Система аварийного электропитания для FLUO-SW с аккумуляторами |  | 22 000 P |
| 818XG-0011 | MR8534 - ИК радар безопасности 340 мм для распашных дверей     |  | 32 500 P |
| 818XG-0012 | MR8570 - ИК радар безопасности 700 мм для распашных дверей     |  | 54 600 P |
| 818XG-0013 | MR8590 - ИК радар безопасности 900 мм для распашных дверей     |  | 53 500 P |

**ОБОРУДОВАНИЕ И  
АКСЕССУАРЫ ДЛЯ  
РАЗДВИЖНЫХ ДВЕРЕЙ**
**Автоматический привод SIPARIO**



|             |  |  |          |
|-------------|--|--|----------|
| 001MSIPARIO | MSIPARIO - Комплект автоматики до 100 кг |  | 60 900 P |
|-------------|--|--|----------|

**ОБОРУДОВАНИЕ И  
АКСЕССУАРЫ ДЛЯ  
РАЗДВИЖНЫХ ДВЕРЕЙ**
**Необходимые аксессуары для автоматики SIPARIO**
**SIPARIO - Длина короба до 2450 мм**


|                   |   |  |          |
|-------------------|---|--|----------|
| 001SIPT68SET 2,45 | SIPT68SET 2,45 - Профиль алюминиевый несущий для SIPARIO    |  | 10 902 P |
| 001SIPC68SET 2,45 | SIPC68SET 2,45 - Крышка несущего профиля для SIPARIO        |  | 6 600 P  |
| 001SIPP68SET 2,45 | SIPP68SET 2,45 - Профиль крепления к стене несущего профиля |  | 2 160 P  |

**SIPARIO - Длина короба до 3420 мм**


|                   |   |  |          |
|-------------------|---|--|----------|
| 001SIPT68SET 3,42 | SIPT68SET 3,42 - Профиль алюминиевый несущий для SIPARIO    |  | 15 402 P |
| 001SIPC68SET 3,42 | SIPC68SET 3,42 - Крышка несущего профиля для SIPARIO        |  | 9 300 P  |
| 001SIPP68SET 3,42 | SIPP68SET 3,42 - Профиль крепления к стене несущего профиля |  | 2 898 P  |

**SIPARIO - Длина короба до 6850 мм**


|              |   |  |          |
|--------------|---|--|----------|
| 001SIPT68SET | SIPT68SET - Профиль алюминиевый несущий для SIPARIO                   |  | 30 750 P |
| 001SIPC68SET | SIPC68SET - Крышка несущего профиля для SIPARIO                       |  | 18 600 P |
| 001SIPP68SET | SIPP68SET - Профиль крепления к стене несущего профиля                |  | 5 898 P  |
| 001SIPTL     | SIPTL - Комплект боковых крышек несущего профиля                      |  | 5 490 P  |
| 001SIPA16    | SIPA16 - Тележки подвеса роликовые для MSIPARIO до 100 кг, компл 2 шт |  | 8 802 P  |
| 001SIPA17    | SIPA17 - Ремень зубчатый  |  | 1 020 P  |
| 001SIPA18    | SIPA18 - Пылезащитный профиль   |  | 402 P    |
| 001SIPA19    | SIPA19 - Уплотнитель  |  | 330 P    |

**ОБОРУДОВАНИЕ И  
АКСЕССУАРЫ ДЛЯ  
РАЗДВИЖНЫХ ДВЕРЕЙ**
**Дополнительные аксессуары для автоматики SIPARIO**


|            |  |  |          |
|------------|--|--|----------|
| 001MR8106  | MR8106 - Радар СВЧ однонаправленный  |  | 16 500 P |
| 818XG-0018 | MR8107 - Радар СВЧ двунаправленный   |  | 13 650 P |
| 001SIPA03  | SIPA03 - Программатор режимов работы проводной   |  | 10 002 P |
| 001SIPA04  | SIPA04 - Программатор режимов работы беспроводной                                      |  | 4 998 P  |
| 001SIPA14  | SIPA14 - Кронштейн крепления к стене для 001SIPA04                                     |  | 468 P    |
| 001SIPA05  | SIPA05 - Плата радиоканала для арт001SIPA04  |  | 1 962 P  |
| 001SIPA01  | SIPA01 - Система резервного питания для SIPARIO (без аккумуляторов)                    |  | 7 800 P  |
| 001SIPA02  | SIPA02 - Замок электрический с разблокировкой (поставляется в комплекте с 001MSIPARIO) |  | 8 700 P  |
| 001SIPA07  | SIPA07 - Дополнительная тросовая разблокировка   |  | 1 548 P  |

|           |   |          |
|-----------|---|----------|
| 001MP8030 | MP8030 - Коврик контактный 800x300 мм   | 6 702 P  |
| 001MP8060 | MP8060 - Коврик контактный 800x600 мм   | 8 448 P  |
| 001MR8334 | MR8334 - ИК радар безопасности, ширина 340 мм   | 29 700 P |
| 001SIPA09 | SIPA09 - Два комплекта встраиваемых фотоэлементов для автоматических дверей серии SIPARIO | 8 802 P  |
| 001SIPA08 | SIPA08 - Комплект встраиваемых фотоэлементов для автоматических дверей серии SIPARIO      | 6 402 P  |
| 001SIPA06 | SIPA06 - Плата CLOCK  | 1 548 P  |

ОБОРУДОВАНИЕ И  
АКСЕССУАРЫ ДЛЯ  
РАЗДВИЖНЫХ ДВЕРЕЙ

Автоматический привод RODEO



|           |   |  |
|-----------|---|--|
| 001MRODEO | MRODEO - Комплект автоматики для двустворчатых раздвижных дверей со створками до 125 кг |  62 802 P |
|-----------|---|--|



ОБОРУДОВАНИЕ И  
АКСЕССУАРЫ ДЛЯ  
РАЗДВИЖНЫХ ДВЕРЕЙ

Необходимые аксессуары для автоматики CORSA/RODEO

|         |              |  |          |
|---------|--------------|--|----------|
| 2420 мм | 001PLCD 2,42 | PLCD 2,42 - Профиль алюминиевый с нейлоновым рельсом для Corsa/Rodeo | 7 752 P  |
| 2420 мм | 001LC00 2,42 | LC00 2,42 - Крышка профиля для Corsa/Rodeo                           | 4 650 P  |
| 3420 мм | 001PLCD 3,42 | PLCD 3,42 - Профиль алюминиевый с нейлоновым рельсом для Corsa/Rodeo | 12 000 P |
| 3420 мм | 001LC00 3,4  | LC00 3,4 - Крышка несущего профиля для Corsa/Rodeo                   | 7 200 P  |
| 6850 мм | 001PLCD1SET  | PLCD1SET - Профиль алюминиевый с нейлоновым рельсом для Corsa/Rodeo  | 24 000 P |
| 6850 мм | 001LC00SET   | LC00SET - Крышка несущего профиля для Corsa/Rodeo                    | 14 400 P |
|         | 001MA965SET  | MA965SET - Шумоизоляция крышки несущего профиля Corsa/Rodeo          | 90 P     |
|         | 001P4770     | P4770 - Комплект роликовых тележек MRCORSA (2 шт)                    | 4 950 P  |
|         | 001P4771     | P4771 - Комплект роликовых тележек MRODEO (2 шт)                     | 7 500 P  |
|         | 001LTC       | LTC - Крышки боковые несущего профиля                                | 1 218 P  |



ОБОРУДОВАНИЕ И  
АКСЕССУАРЫ ДЛЯ  
РАЗДВИЖНЫХ ДВЕРЕЙ

Дополнительные аксессуары для автоматики CORSA/RODEO

|             |  |  |
|-------------|--|--|
| 001MP650SET | MP650SET - Жгут многожильный   | 216 P  |
| 001MF9011   | MF9011 - Комплект встраиваемых фотоэлементов для автоматических дверей серии CORSA/RODEO | 5 700 P  |
| 001MR8106   | MR8106 - Радар СВЧ односторонний   |  16 500 P |
| 818XG-0018  | MR8107 - Радар СВЧ двусторонний  |  13 650 P |
| 001MRT001   | MRT001 - Пульт настройки СВЧ-радаров MR8104/8105/8106                                    | 2 640 P  |
| 001MA7041   | MA7041 - Программатор режимов работы   | 3 048 P  |
| 001MA7036   | MA7036 - Система аварийного питания для CORSA/RODEO (без аккумуляторов)                  | 2 604 P  |
| 001MA7012   | MA7012 - Замок электромеханический для серии CORSA/RODEO                                 | 7 800 P  |
| 001MP8030   | MP8030 - Коврик контактный 800x300 мм  | 6 702 P  |
| 001MP8060   | MP8060 - Коврик контактный 800x600 мм  | 8 448 P  |

ОБОРУДОВАНИЕ И  
АКСЕССУАРЫ ДЛЯ  
РАСПАШНЫХ ДВЕРЕЙ

Автоматический привод

|           |  |  |
|-----------|--|--|
| 001PB1100 | PB1100 - Привод для односторчатых распашных дверей         |  51 600 P |
| 001PB2100 | PB2100 - Автоматика для двустворчатых распашных дверей     |  90 600 P |
| 001PF2100 | PF2100 - Короб алюминиевый 2,4 м для PB2100                | 9 852 P  |
| 001PB1001 | PB1001 - Рычаг для открывания створки вовнутрь (серия FLY) | 6 348 P  |



001PB1002

PB1002 - Рычаг для открывания створки наружу (серия FLY)

8 004 P

**ОБОРУДОВАНИЕ И  
АКСЕССУАРЫ ДЛЯ  
РАСПАШНЫХ ДВЕРЕЙ**
**Дополнительные аксессуары**

|            |  |  |          |
|------------|--|--|----------|
| 001MF9011  | MF9011 - Комплект встраиваемых фотоэлементов для автоматических дверей серии CORSA/RODEO |  | 5 700 P  |
| 001MR8106  | MR8106 - Радар СВЧ однонаправленный  |  | 16 500 P |
| 818XG-0018 | MR8107 - Радар СВЧ двунаправленный   |  | 13 650 P |
| 001MRT001  | MRT001 - Пульт настройки СВЧ-радаров MR8104/8105/8106                                    |  | 2 640 P  |
| 001MA7041  | MA7041 - Программатор режимов работы   |  | 3 048 P  |
| 001MA7034  | MA7034 - Система аварийного питания для PB1100   |  | 9 600 P  |
| 001MP8030  | MP8030 - Коврик контактный 800x300 мм  |  | 6 702 P  |
| 001MP8060  | MP8060 - Коврик контактный 800x600 мм  |  | 8 448 P  |
| 818XG-0011 | MR8534 - ИК радар безопасности 340 мм для распашных дверей                               |  | 32 500 P |
| 818XG-0012 | MR8570 - ИК радар безопасности 700 мм для распашных дверей                               |  | 54 600 P |
| 818XG-0013 | MR8590 - ИК радар безопасности 900 мм для распашных дверей                               |  | 53 500 P |

**АЛЮМИНИЕВЫЕ ПРОФИЛИ  
ДЛЯ РАЗДВИЖНЫХ ДВЕРЕЙ**

Серия S20



|           |   |  |         |
|-----------|---|--|---------|
| 001MAL199 | MAL199 - Профиль вертикальный окантовочный для подвижных и фиксированных створок (кратно 2,5 и 5 м) |  | 570 P   |
| 001MAL200 | MAL200 - Профиль окантовочный для крепления неподвижных створок в проеме (кратно 2,5 и 5 м)         |  | 630 P   |
| 001MAL201 | MAL201 - Уплотнитель резиновый боковой на край подвижной и фиксированной створки                    |  | 210 P   |
| 001MAL202 | MAL202 - Уплотнитель резиновый центральный для подвижных створок (кратно 2,5 и 5 м)                 |  | 210 P   |
| 001MAL203 | MAL203 - Профиль верхний подвесной подвижной створки (кратно 2,5 и 5 м)                             |  | 1 902 P |
| 001MAL204 | MAL204 - Профиль вертикальный для фотоэлементов (кратно 2,5 и 5 м)                                  |  | 918 P   |
| 001MAM612 | MAM612 - Профиль горизонтальный для подвижной и фиксированной створки (кратно 2,5 и 5 м)            |  | 1 560 P |
| 001MAF001 | MAF001 - Набор для сборки 1 фиксированной створки   |  | 492 P   |
| 001MAM001 | MAM001 - Набор для сборки 1 подвижной створки   |  | 2 202 P |

## Серия S40



|           |  |         |
|-----------|--|---------|
| 001MAL223 | MAL223 - Уплотнитель резиновый боковой (кратно 3 м)  | 210 P   |
| 001MAL224 | MAL224 - Уплотнитель резиновый центральный (кратно 3 м)  | 570 P   |
| 001MAL225 | MAL225 - Профиль окантовочный для крепления фиксированных створок (кратно 2,5 и 5 м)             | 990 P   |
| 001MAL226 | MAL226 - Профиль окантовочный для крепления подвижных и фиксированных створок (кратно 2,5 и 5 м) | 1 302 P |
| 001MAL227 | MAL227 - Профиль нижний горизонтальный для подвижной створки (кратно 2,5 и 5 м)                  | 1 998 P |
| 001MAL228 | MAL228 - Профиль нижний для крепления и выравнивания фиксированной створки (кратно 2,5 и 5 м)    | 780 P   |
| 001MAL229 | MAL229 - Профиль замковый с системой аварийной разблокировки (кратно 2,5 и 5 м)                  | 348 P   |
| 001MAL230 | MAL230 - Крышка для вертикального профиля (кратно 2,5 и 5 м)                                     | 420 P   |
| 001MAL231 | MAL231 - Штапик (кратно 2,5 и 5 м)   | 282 P   |
| 001MAM002 | MAM002 - Профиль верхний подвижной створки с системой "Антипаника"                               | 852 P   |
| 001MAM003 | MAM003 - Набор для крепления дверного полотна к тележке  | 708 P   |
| 001MAM613 | MAM613 - Профиль подвесной (кратно 2,5 и 5 м)  | 1 422 P |
| 001MAM699 | MAM699 - Профиль нижний направляющий (кратно 2,5 и 5 м)  | 642 P   |
| 001MAMF01 | MAMF01 - Набор саморезов для сборки 1 створки  | 498 P   |
| 001MAMF02 | MAMF02 - Уголок с винтами для соединения профилей  | 528 P   |
| 001MAMF03 | MAMF03 - Уголок для сборки внешней окантовки   | 780 P   |

## Уплотнители



|       |  |       |
|-------|--|-------|
| 009P3 | P3 - Уплотнитель для стекла (толщина 3 мм) | 78 P  |
| 009P4 | P4 - Уплотнитель для стекла (толщина 4 мм) | 84 P  |
| 009P5 | P5 - Уплотнитель для стекла (толщина 5 мм) | 96 P  |
| 009P6 | P6 - Уплотнитель для стекла (толщина 6 мм) | 126 P |
| 009P7 | P7 - Уплотнитель для стекла (толщина 7 мм) | 210 P |

## СИСТЕМА "АНТИПАНИКА" ДЛЯ СТВОРОК ИЗ ПРОФИЛЯ СЕРИИ S40

## "Антипаника" для одностворчатой раздвижной двери



|            |   |            |
|------------|---|------------|
| 818XC-0018 | MI6010 - Комплект "Антипаника" для одностворчатой раздвижной двери с шириной створки до 1100 мм | по запросу |
| 818XC-0019 | MI6110 - Комплект "Антипаника" для одностворчатой раздвижной двери с шириной створки до 1500 мм | по запросу |

## "Антипаника" для двухстворчатых раздвижных дверей



|            |  |           |
|------------|--|-----------|
| 818XC-0020 | MI6020 - Комплект "Антипаника" для двухстворчатой раздвижной двери с шириной каждой створки до 1100 мм | 111 800 P |
| 001MI6120  | MI6120 - Комплект "Антипаника" для 2 подвижных створок шириной до 1500 +1500 мм                        | 55 998 P  |

## "Антипаника" для одной подвижной и одной фиксированной створки



|            |   |            |
|------------|---|------------|
| 818XC-0022 | MI6030 - Комплект "Антипаника" для 1 подвижной и 1 фиксированной створки шириной до 1100 мм | по запросу |
|------------|---|------------|

## "Антипаника" для двух подвижных и двух фиксированных створок



|            |   |            |
|------------|---|------------|
| 818XC-0024 | MI6040 - Комплект "Антипаника" для раздвижных дверей с шириной створок до 1100 мм для 2 подвижных и 2 фиксированных створок | по запросу |
| 818XC-0025 | MI6140 - Комплект "Антипаника" для раздвижных дверей с шириной створок до 1500 мм для 2 подвижных и 2 фиксированных створок | по запросу |

**КОМПЛЕКТЫ АЛЮМИНИЕВЫХ ПРОФИЛЕЙ**
**ДЛЯ КРЕПЛЕНИЯ СУЩЕСТВУЮЩИХ СТВОРОК РАЗДВИЖНЫХ ДВЕРЕЙ**

|            |   |            |
|------------|---|------------|
| 818XG-0024 | MA7371 - Верхний профиль для крепления 2-х окантованных створок шириной до 500 мм или 1-ой створки шириной до 1000 мм и нижние направляющие       | 13 650 Р   |
| 818XG-0025 | MA7471 - Верхний профиль для крепления 2-х окантованных створок шириной до 750 мм или 1-ой створки шириной до 1500 мм и нижние направляющие       | по запросу |
| 818XG-0026 | MA7571 - Верхний профиль для крепления 2-х окантованных створок шириной до 1000 мм или 1-ой створки шириной до 2000 мм и нижние направляющие      | по запросу |
| 001MA7351  | MA7351 - Нижний направляющий профиль для 2-х окантованных створок шириной до 500 мм или 1-ой створки шириной до 1000 мм и нижние направляющие     | 1 458 Р    |
| 818XG-0028 | MA7451 - Нижний направляющий профиль для 2-х окантованных створок шириной до 750 мм или 1-ой створки шириной до 1500 мм и нижние направляющие     | по запросу |
| 818XG-0029 | MA7551 - Нижний направляющий профиль для 2-х окантованных створок шириной до 1000 мм или 1-ой створки шириной до 2000 мм и нижние направляющие    | по запросу |
| 818XG-0030 | MAM004 - Подвижная нижняя направляющая для дверей серии TELESCOPIC  | по запросу |
| 818XG-0031 | MA7370 - Верхний профиль для крепления 2-х стеклянных створок шириной до 500 мм или 1-ой створки шириной до 1000 мм и нижние направляющие         | 16 250 Р   |
| 818XG-0032 | MA7470 - Верхний профиль для крепления 2-х стеклянных створок шириной до 750 мм или 1-ой створки шириной до 1500 мм и нижние направляющие         | по запросу |
| 001MA7570  | MA7570 - Комплект для 2 створок шириной до 1000 мм или 1 створки шириной до 2000 мм   | 9 250 Р    |
| 818XG-0034 | MA7380 - Верхний профиль TELESCOPIC для крепления 2-х створок шириной до 500 мм или 1 створки шириной до 1000 мм и подвижные нижние направляющие  | 16 250 Р   |
| 818XG-0035 | MA7480 - Верхний профиль TELESCOPIC для крепления 2-х створок шириной до 750 мм или 1 створки шириной до 1500 мм и подвижные нижние направляющие  | по запросу |
| 818XG-0036 | MA7580 - Верхний профиль TELESCOPIC для крепления 2-х створок шириной до 1000 мм или 1 створки шириной до 2000 мм и подвижные нижние направляющие | по запросу |
| 818XG-0037 | MA7353 - Нижний направляющий профиль для 2-х стеклянных створок шириной до 500 мм или 1-ой створки шириной до 1000 мм и нижние направляющие       | 6 200 Р    |
| 818XG-0038 | MA7453 - Нижний направляющий профиль для 2-х стеклянных створок шириной до 750 мм или 1-ой створки шириной до 1500 мм и нижние направляющие       | по запросу |
| 818XG-0039 | MA7553 - Нижний направляющий профиль для 2-х стеклянных створок шириной до 1000 мм или 1-ой створки шириной до 2000 мм и нижние направляющие      | по запросу |
| 001MAM601  | MAM601 - Накладка боковая черная для фиксированных и подвижных створок (цена за метр)   | 240 Р      |
| 818XG-0040 | MAM601 - Накладка боковая черная для фиксированных и подвижных створок, L = 3000 мм   | по запросу |
| 818XG-0041 | MAM601T - Накладка боковая прозрачная для фиксированных и подвижных створок, L = 3000 мм  | 700 Р      |
| 001MAM600  | MAM600 - Накладка центральная черная для подвижных створок  | 240 Р      |
| 818XG-0042 | MAM600 - Накладка центральная черная для подвижных створок, L = 3000 мм   | по запросу |
| 818XG-0043 | MAM600T - Накладка центральная прозрачная для подвижных створок, L = 3000 мм  | 1 170 Р    |

**КОМПЛЕКТЫ АЛЮМИНИЕВЫХ ПРОФИЛЕЙ**
**Для подвески створок из любых других материалов, ширина проема до 2500 мм**

кратно 2,5 и 5 м



|           |   |                   |
|-----------|---|-------------------|
| 001MAM613 | MAM613 - Профиль подвесной (кратно 2,5 и 5 м) | 2,5 шт. x 1 422 Р |
|-----------|---|-------------------|

**ИТОГО: 3 555 Р**

кратно 2,5 и 5 м



|           |   |                 |
|-----------|---|-----------------|
| 001MAM699 | MAM699 - Профиль нижний направляющий (кратно 2,5 и 5 м) | 2,5 шт. x 642 Р |
|-----------|---|-----------------|

**ИТОГО: 1 605 Р**


|           |   |               |
|-----------|---|---------------|
| 001MAM003 | MAM003 - Набор для крепления дверного полотна к тележке | 2 шт. x 708 Р |
|-----------|---|---------------|

**ИТОГО: 1 416 Р**