

Модель Ограничения Артикул Наименование Кол-во / Цена с НДС


ОБОРУДОВАНИЕ ДЛЯ АВТОМАТИЧЕСКИХ ДВЕРЕЙ Комплекты автоматики для раздвижных дверей FLUO

Light (SLL) Одна створка до 70 кг



818SL-0112	FLUO-SLL LIGHT, короб 2600 мм - Автоматика для одностворчатой раздвижной двери, ширина прохода до 1233 мм		112 000 P
818SL-0113	FLUO-SLL LIGHT, короб 3000 мм - Автоматика для одностворчатой раздвижной двери, ширина прохода до 1433 мм		115 500 P
818SL-0114	FLUO-SLL LIGHT, короб 3300 мм - Автоматика для одностворчатой раздвижной двери, ширина прохода до 1583 мм		117 500 P
818SL-0115	FLUO-SLL LIGHT, короб 3600 мм - Автоматика для одностворчатой раздвижной двери, ширина прохода до 1733 мм		120 000 P
818SL-0116	FLUO-SLL LIGHT, короб 4000 мм - Автоматика для одностворчатой раздвижной двери, ширина прохода до 1933 мм		122 500 P
818SL-0117	FLUO-SLL LIGHT, короб 4400 мм - Автоматика для одностворчатой раздвижной двери, ширина прохода до 2133 мм		125 500 P
818SL-0119	FLUO-SLL LIGHT, короб 6600 мм - Автоматика для одностворчатой раздвижной двери, ширина прохода до 3233 мм		138 500 P

Light (SLL) Две створки до 60 кг каждая



818SL-0122	FLUO-SLL LIGHT, короб 2600 мм - Автоматика для двухстворчатой раздвижной двери, ширина прохода до 1248 мм		123 500 P
818SL-0123	FLUO-SLL LIGHT, короб 3000 мм - Автоматика для двухстворчатой раздвижной двери, ширина прохода до 1448 мм		127 000 P
818SL-0124	FLUO-SLL LIGHT, короб 3300 мм - Автоматика для двухстворчатой раздвижной двери, ширина прохода до 1598 мм		129 000 P
818SL-0125	FLUO-SLL LIGHT, короб 3600 мм - Автоматика для двухстворчатой раздвижной двери, ширина прохода до 1748 мм		131 500 P
818SL-0126	FLUO-SLL LIGHT, короб 4000 мм - Автоматика для двухстворчатой раздвижной двери, ширина прохода до 1948 мм		134 000 P
818SL-0127	FLUO-SLL LIGHT, короб 4400 мм - Автоматика для двухстворчатой раздвижной двери, ширина прохода до 2148 мм		137 500 P
818SL-0129	FLUO-SLL LIGHT, короб 6600 мм - Автоматика для двухстворчатой раздвижной двери, ширина прохода до 3248 мм		150 500 P

Basic (SLB) Одна створка до 100 кг



818SL-0052	FLUO-SLB BASIC, короб 2600 мм - Автоматика для одностворчатой раздвижной двери, ширина прохода до 1225 мм		130 500 P
818SL-0053	FLUO-SLB BASIC, короб 3000 мм - Автоматика для одностворчатой раздвижной двери, ширина прохода до 1425 мм		134 000 P
818SL-0054	FLUO-SLB BASIC, короб 3300 мм - Автоматика для одностворчатой раздвижной двери, ширина прохода до 1575 мм		137 000 P
818SL-0055	FLUO-SLB BASIC, короб 3600 мм - Автоматика для одностворчатой раздвижной двери, ширина прохода до 1725 мм		140 000 P
818SL-0056	FLUO-SLB BASIC, короб 4000 мм - Автоматика для одностворчатой раздвижной двери, ширина прохода до 1925 мм		143 500 P
818SL-0057	FLUO-SLB BASIC, короб 4400 мм - Автоматика для одностворчатой раздвижной двери, ширина прохода до 2125 мм		147 500 P
818SL-0059	FLUO-SLB BASIC, короб 6600 мм - Автоматика для одностворчатой раздвижной двери, ширина прохода до 3225 мм		164 000 P
818SL-0072	FLUO-SLBE BASIC EMERGENCY, короб 2600 мм - Автоматика для одностворчатой раздвижной двери, ширина прохода до 1225 мм		146 000 P
818SL-0073	FLUO-SLBE BASIC EMERGENCY, короб 3000 мм - Автоматика для одностворчатой раздвижной двери, ширина прохода до 1425 мм		150 000 P
818SL-0074	FLUO-SLBE BASIC EMERGENCY, короб 3300 мм - Автоматика для одностворчатой раздвижной двери, ширина прохода до 1575 мм		153 000 P
818SL-0075	FLUO-SLBE BASIC EMERGENCY, короб 3600 мм - Автоматика для одностворчатой раздвижной двери, ширина прохода до 1725 мм		156 000 P
818SL-0076	FLUO-SLBE BASIC EMERGENCY, короб 4000 мм - Автоматика для одностворчатой раздвижной двери, ширина прохода до 1925 мм		159 000 P
818SL-0077	FLUO-SLBE BASIC EMERGENCY, короб 4400 мм - Автоматика для одностворчатой раздвижной двери, ширина прохода до 2125 мм		163 000 P
818SL-0079	FLUO-SLBE BASIC EMERGENCY, короб 6600 мм - Автоматика для одностворчатой раздвижной двери, ширина прохода до 3225 мм		182 000 P

Basic (SLB) Две створки до 90 кг каждая



818SL-0062	FLUO-SLB BASIC, короб 2600 мм - Автоматика для двухстворчатой раздвижной двери, ширина прохода до 1240 мм		143 500 P
818SL-0063	FLUO-SLB BASIC, короб 3000 мм - Автоматика для двухстворчатой раздвижной двери, ширина прохода до 1440 мм		147 000 P
818SL-0064	FLUO-SLB BASIC, короб 3300 мм - Автоматика для двухстворчатой раздвижной двери, ширина прохода до 1590 мм		150 000 P
818SL-0065	FLUO-SLB BASIC, короб 3600 мм - Автоматика для двухстворчатой раздвижной двери, ширина прохода до 1740 мм		153 000 P
818SL-0066	FLUO-SLB BASIC, короб 4000 мм - Автоматика для двухстворчатой раздвижной двери, ширина прохода до 1940 мм		156 000 P
818SL-0067	FLUO-SLB BASIC, короб 4400 мм - Автоматика для двухстворчатой раздвижной двери, ширина прохода до 2140 мм		160 000 P
818SL-0069	FLUO-SLB BASIC, короб 6600 мм - Автоматика для двухстворчатой раздвижной двери, ширина прохода до 3240 мм		177 000 P
818SL-0082	FLUO-SLBE BASIC EMERGENCY, короб 2600 мм - Автоматика для двухстворчатой раздвижной двери, ширина прохода до 1240 мм		159 000 P
818SL-0083	FLUO-SLBE BASIC EMERGENCY, короб 3000 мм - Автоматика для двухстворчатой раздвижной двери, ширина прохода до 1440 мм		162 500 P
818SL-0084	FLUO-SLBE BASIC EMERGENCY, короб 3300 мм - Автоматика для двухстворчатой раздвижной двери, ширина прохода до 1590 мм		165 500 P
818SL-0085	FLUO-SLBE BASIC EMERGENCY, короб 3600 мм - Автоматика для двухстворчатой раздвижной двери, ширина прохода до 1740 мм		168 500 P
818SL-0086	FLUO-SLBE BASIC EMERGENCY, короб 4000 мм - Автоматика для двухстворчатой раздвижной двери, ширина прохода до 1940 мм		172 000 P
818SL-0087	FLUO-SLBE BASIC EMERGENCY, короб 4400 мм - Автоматика для двухстворчатой раздвижной двери, ширина прохода до 2140 мм		176 000 P
818SL-0089	FLUO-SLBE BASIC EMERGENCY, короб 6600 мм - Автоматика для двухстворчатой раздвижной двери, ширина прохода до 3240 мм		192 000 P

Standart (SLS) Одна створка до 140 кг



818SL-0022	FLUO-SLS STANDARD, короб 2600 мм - Автоматика для одностворчатой раздвижной двери, ширина прохода до 1225 мм		147 000 P
818SL-0023	FLUO-SLS STANDARD, короб 3000 мм - Автоматика для одностворчатой раздвижной двери, ширина прохода до 1425 мм		152 500 P
818SL-0024	FLUO-SLS STANDARD, короб 3300 мм - Автоматика для одностворчатой раздвижной двери, ширина прохода до 1575 мм		157 000 P
818SL-0025	FLUO-SLS STANDARD, короб 3600 мм - Автоматика для одностворчатой раздвижной двери, ширина прохода до 1725 мм		162 500 P
818SL-0026	FLUO-SLS STANDARD, короб 4000 мм - Автоматика для одностворчатой раздвижной двери, ширина прохода до 1925 мм		168 000 P
818SL-0027	FLUO-SLS STANDARD, короб 4400 мм - Автоматика для одностворчатой раздвижной двери, ширина прохода до 2125 мм		173 500 P
818SL-0029	FLUO-SLS STANDARD, короб 6600 мм - Автоматика для одностворчатой раздвижной двери, ширина прохода до 3225 мм		197 500 P
818SL-0012	FLUO-SLE STANDARD EMERGENCY, короб 2600 мм - Автоматика для одностворчатой раздвижной двери, ширина прохода до 1225 мм		163 500 P
818SL-0013	FLUO-SLE STANDARD EMERGENCY, короб 3000 мм - Автоматика для одностворчатой раздвижной двери, ширина прохода до 1425 мм		168 500 P
818SL-0014	FLUO-SLE STANDARD EMERGENCY, короб 3300 мм - Автоматика для одностворчатой раздвижной двери, ширина прохода до 1575 мм		173 000 P
818SL-0015	FLUO-SLE STANDARD EMERGENCY, короб 3600 мм - Автоматика для одностворчатой раздвижной двери, ширина прохода до 1725 мм		179 000 P
818SL-0016	FLUO-SLE STANDARD EMERGENCY, короб 4000 мм - Автоматика для одностворчатой раздвижной двери, ширина прохода до 1925 мм		184 000 P
818SL-0017	FLUO-SLE STANDARD EMERGENCY, короб 4400 мм - Автоматика для одностворчатой раздвижной двери, ширина прохода до 2125 мм		189 000 P
818SL-0019	FLUO-SLE STANDARD EMERGENCY, короб 6600 мм - Автоматика для одностворчатой раздвижной двери, ширина прохода до 3225 мм		213 500 P

Standart (SLS) Две створки до 120 кг каждая


818SL-0042	FLUO-SLS STANDARD, короб 2600 мм - Автоматика для двухстворчатой раздвижной двери, ширина прохода до 1240 мм		167 000 Р
818SL-0043	FLUO-SLS STANDARD, короб 3000 мм - Автоматика для двухстворчатой раздвижной двери, ширина прохода до 1440 мм		172 500 Р
818SL-0044	FLUO-SLS STANDARD, короб 3300 мм - Автоматика для двухстворчатой раздвижной двери, ширина прохода до 1590 мм		177 000 Р
818SL-0045	FLUO-SLS STANDARD, короб 3600 мм - Автоматика для двухстворчатой раздвижной двери, ширина прохода до 1740 мм		182 500 Р
818SL-0046	FLUO-SLS STANDARD, короб 4000 мм - Автоматика для двухстворчатой раздвижной двери, ширина прохода до 1940 мм		188 000 Р
818SL-0047	FLUO-SLS STANDARD, короб 4400 мм - Автоматика для двухстворчатой раздвижной двери, ширина прохода до 2140 мм		193 500 Р
818SL-0049	FLUO-SLS STANDARD, короб 6600 мм - Автоматика для двухстворчатой раздвижной двери, ширина прохода до 3240 мм		217 000 Р
818SL-0032	FLUO-SLE STANDARD EMERGENCY, короб 2600 мм - Автоматика для двухстворчатой раздвижной двери, ширина прохода до 1240 мм		183 500 Р
818SL-0033	FLUO-SLE STANDARD EMERGENCY, короб 3000 мм - Автоматика для двухстворчатой раздвижной двери, ширина прохода до 1440 мм		189 000 Р
818SL-0034	FLUO-SLE STANDARD EMERGENCY, короб 3300 мм - Автоматика для двухстворчатой раздвижной двери, ширина прохода до 1590 мм		193 000 Р
818SL-0035	FLUO-SLE STANDARD EMERGENCY, короб 3600 мм - Автоматика для двухстворчатой раздвижной двери, ширина прохода до 1740 мм		199 000 Р
818SL-0036	FLUO-SLE STANDARD EMERGENCY, короб 4000 мм - Автоматика для двухстворчатой раздвижной двери, ширина прохода до 1940 мм		204 000 Р
818SL-0037	FLUO-SLE STANDARD EMERGENCY, короб 4400 мм - Автоматика для двухстворчатой раздвижной двери, ширина прохода до 2140 мм		210 000 Р
818SL-0039	FLUO-SLE STANDARD EMERGENCY, короб 6600 мм - Автоматика для двухстворчатой раздвижной двери, ширина прохода до 3240 мм		233 500 Р

Heavy (SLH) Одна створка до 180 кг


818SL-0092	FLUO-SLH HEAVY, короб 2600 мм - Автоматика для одностворчатой раздвижной двери, ширина прохода до 1225 мм		179 000 Р
818SL-0093	FLUO-SLH HEAVY, короб 3000 мм - Автоматика для одностворчатой раздвижной двери, ширина прохода до 1425 мм		184 000 Р
818SL-0094	FLUO-SLH HEAVY, короб 3300 мм - Автоматика для одностворчатой раздвижной двери, ширина прохода до 1575 мм		188 500 Р
818SL-0095	FLUO-SLH HEAVY, короб 3600 мм - Автоматика для одностворчатой раздвижной двери, ширина прохода до 1725 мм		193 500 Р
818SL-0096	FLUO-SLH HEAVY, короб 4000 мм - Автоматика для одностворчатой раздвижной двери, ширина прохода до 1925 мм		198 500 Р
818SL-0097	FLUO-SLH HEAVY, короб 4400 мм - Автоматика для одностворчатой раздвижной двери, ширина прохода до 2125 мм		204 000 Р
818SL-0099	FLUO-SLH HEAVY, короб 6600 мм - Автоматика для одностворчатой раздвижной двери, ширина прохода до 3225 мм		228 000 Р

Heavy (SLH) Две створки до 150 кг каждая


818SL-0102	FLUO-SLH HEAVY, короб 2600 мм - Автоматика для двухстворчатой раздвижной двери, ширина прохода до 1240 мм		212 000 Р
818SL-0103	FLUO-SLH HEAVY, короб 3000 мм - Автоматика для двухстворчатой раздвижной двери, ширина прохода до 1440 мм		217 000 Р
818SL-0104	FLUO-SLH HEAVY, короб 3300 мм - Автоматика для двухстворчатой раздвижной двери, ширина прохода до 1590 мм		221 000 Р
818SL-0105	FLUO-SLH HEAVY, короб 3600 мм - Автоматика для двухстворчатой раздвижной двери, ширина прохода до 1740 мм		226 000 Р
818SL-0106	FLUO-SLH HEAVY, короб 4000 мм - Автоматика для двухстворчатой раздвижной двери, ширина прохода до 1940 мм		231 500 Р
818SL-0107	FLUO-SLH HEAVY, короб 4400 мм - Автоматика для двухстворчатой раздвижной двери, ширина прохода до 2140 мм		237 000 Р
818SL-0109	FLUO-SLH HEAVY, короб 6600 мм - Автоматика для двухстворчатой раздвижной двери, ширина прохода до 3240 мм		261 000 Р

Magnum (SLM) Одна створка до 400 кг



818SL-0132	FLUO-SLM MAGNUM, короб 2600 мм - Автоматика для односторонней раздвижной двери, ширина прохода до 1225 мм		225 000 P
818SL-0133	FLUO-SLM MAGNUM, короб 3000 мм - Автоматика для односторонней раздвижной двери, ширина прохода до 1425 мм		231 000 P
818SL-0134	FLUO-SLM MAGNUM, короб 3300 мм - Автоматика для односторонней раздвижной двери, ширина прохода до 1575 мм		235 000 P
818SL-0135	FLUO-SLM MAGNUM, короб 3600 мм - Автоматика для односторонней раздвижной двери, ширина прохода до 1725 мм		240 000 P
818SL-0136	FLUO-SLM MAGNUM, короб 4000 мм - Автоматика для односторонней раздвижной двери, ширина прохода до 1925 мм		245 000 P
818SL-0137	FLUO-SLM MAGNUM, короб 4400 мм - Автоматика для односторонней раздвижной двери, ширина прохода до 2125 мм		250 500 P
818SL-0139	FLUO-SLM MAGNUM, короб 6600 мм - Автоматика для односторонней раздвижной двери, ширина прохода до 3225 мм		275 000 P

Magnum (SLM) Две створки до 250 кг каждая



818SL-0140	FLUO-SLM MAGNUM, короб 2600 мм - Автоматика для двусторонней раздвижной двери, ширина прохода до 1240 мм		258 000 P
818SL-0141	FLUO-SLM MAGNUM, короб 3000 мм - Автоматика для двусторонней раздвижной двери, ширина прохода до 1440 мм		263 000 P
818SL-0142	FLUO-SLM MAGNUM, короб 3300 мм - Автоматика для двусторонней раздвижной двери, ширина прохода до 1590 мм		267 500 P
818SL-0143	FLUO-SLM MAGNUM, короб 3600 мм - Автоматика для двусторонней раздвижной двери, ширина прохода до 1740 мм		271 500 P
818SL-0144	FLUO-SLM MAGNUM, короб 4000 мм - Автоматика для двусторонней раздвижной двери, ширина прохода до 1940 мм		277 000 P
818SL-0145	FLUO-SLM MAGNUM, короб 4400 мм - Автоматика для двусторонней раздвижной двери, ширина прохода до 2140 мм		283 000 P
818SL-0147	FLUO-SLM MAGNUM, короб 6600 мм - Автоматика для двусторонней раздвижной двери, ширина прохода до 3240 мм		307 000 P

Telescopic (SLT) Две створки до 100 кг каждая



818ST-0013	FLUO-SLT TELESCOPIC, короб 2600 мм - Автоматика для односторонних телескопических дверей, ширина прохода до 1656 мм		203 500 P
818ST-0014	FLUO-SLT TELESCOPIC, короб 3000 мм - Автоматика для односторонних телескопических дверей, ширина прохода до 1922 мм		210 500 P
818ST-0015	FLUO-SLT TELESCOPIC, короб 3300 мм - Автоматика для односторонних телескопических дверей, ширина прохода до 2122 мм		216 500 P
818ST-0016	FLUO-SLT TELESCOPIC, короб 3600 мм - Автоматика для односторонних телескопических дверей, ширина прохода до 2322 мм		222 000 P
818ST-0017	FLUO-SLT TELESCOPIC, короб 4000 мм - Автоматика для односторонних телескопических дверей, ширина прохода до 2589 мм		229 000 P
818ST-0018	FLUO-SLT TELESCOPIC, короб 4400 мм - Автоматика для односторонних телескопических дверей, ширина прохода до 2856 мм		236 000 P
818ST-0020	FLUO-SLT TELESCOPIC, короб 6600 мм - Автоматика для односторонних телескопических дверей, ширина прохода до 4322 мм		270 500 P
818ST-0033	FLUO-SLTE TELESCOPIC EMERGENCY, короб 2600 мм - Автоматика для односторонних телескопических дверей, ширина прохода до 1656 мм		221 000 P
818ST-0034	FLUO-SLTE TELESCOPIC EMERGENCY, короб 3000 мм - Автоматика для односторонних телескопических дверей, ширина прохода до 1922 мм		228 000 P
818ST-0035	FLUO-SLTE TELESCOPIC EMERGENCY, короб 3300 мм - Автоматика для односторонних телескопических дверей, ширина прохода до 2122 мм		233 500 P
818ST-0036	FLUO-SLTE TELESCOPIC EMERGENCY, короб 3600 мм - Автоматика для односторонних телескопических дверей, ширина прохода до 2322 мм		239 500 P
818ST-0037	FLUO-SLTE TELESCOPIC EMERGENCY, короб 4000 мм - Автоматика для односторонних телескопических дверей, ширина прохода до 2589 мм		246 500 P
818ST-0038	FLUO-SLTE TELESCOPIC EMERGENCY, короб 4400 мм - Автоматика для односторонних телескопических дверей, ширина прохода до 2856 мм		253 500 P
818ST-0040	FLUO-SLTE TELESCOPIC EMERGENCY, короб 6600 мм - Автоматика для односторонних телескопических дверей, ширина прохода до 4322 мм		285 500 P

Telescopic (SLT) Четыре створки до 70 кг каждая

	818ST-0021	FLUO-SLT TELESCOPIC, короб 3000 мм - Автоматика для двусторонних телескопических дверей, ширина прохода до 1929 мм		247 000 P
	818ST-0022	FLUO-SLT TELESCOPIC, короб 3300 мм - Автоматика для двусторонних телескопических дверей, ширина прохода до 2129 мм		252 500 P
	818ST-0023	FLUO-SLT TELESCOPIC, короб 3600 мм - Автоматика для двусторонних телескопических дверей, ширина прохода до 2329 мм		258 500 P
	818ST-0024	FLUO-SLT TELESCOPIC, короб 4000 мм - Автоматика для двусторонних телескопических дверей, ширина прохода до 2596 мм		265 500 P
	818ST-0025	FLUO-SLT TELESCOPIC, короб 4400 мм - Автоматика для двусторонних телескопических дверей, ширина прохода до 2896 мм		272 500 P
	818ST-0027	FLUO-SLT TELESCOPIC, короб 6600 мм - Автоматика для двусторонних телескопических дверей, ширина прохода до 4329 мм		305 000 P
	818ST-0041	FLUO-SLTE TELESCOPIC EMERGENCY, короб 3000 мм - Автоматика для двусторонних телескопических дверей, ширина прохода до 1929 мм		264 000 P
	818ST-0042	FLUO-SLTE TELESCOPIC EMERGENCY, короб 3300 мм - Автоматика для двусторонних телескопических дверей, ширина прохода до 2129 мм		270 000 P
	818ST-0043	FLUO-SLTE TELESCOPIC EMERGENCY, короб 3600 мм - Автоматика для двусторонних телескопических дверей, ширина прохода до 2329 мм		275 500 P
	818ST-0044	FLUO-SLTE TELESCOPIC EMERGENCY, короб 4000 мм - Автоматика для двусторонних телескопических дверей, ширина прохода до 2596 мм		282 500 P
	818ST-0045	FLUO-SLTE TELESCOPIC EMERGENCY, короб 4400 мм - Автоматика для двусторонних телескопических дверей, ширина прохода до 2896 мм		290 000 P
	818ST-0047	FLUO-SLTE TELESCOPIC EMERGENCY, короб 6600 мм - Автоматика для двусторонних телескопических дверей, ширина прохода до 4329 мм		305 000 P

ОБОРУДОВАНИЕ ДЛЯ АВТОМАТИЧЕСКИХ ДВЕРЕЙ

Комплекты автоматики для распашных дверей FLUO

Swing (SW)

	818SW-0010	FLUO-SW2, короб 443 мм - Автоматика для одностворчатой распашной двери, вес створки до 200 кг		72 000 P
	818SW-0020	FLUO-SW3, короб 463 мм - Автоматика для одностворчатой распашной двери, вес створки до 300 кг		77 000 P
	818SW-0030	FLUO-SWS2, короб 503 мм - Автоматика с пружинным механизмом для одностворчатой распашной двери, вес створки до 220 кг		101 500 P
	818SW-0040	FLUO-SWS2, короб до 1000 мм - Автоматика с пружинным механизмом для одностворчатой распашной двери, вес створки до 220 кг		127 000 P
	818SW-0050	FLUO-SWS2, короб до 2000 мм - Автоматика с пружинным механизмом для одностворчатой распашной двери, вес створки до 220 кг		134 500 P
	818SW-0060	FLUO-SWS2, короб до 3000 мм - Автоматика с пружинным механизмом для одностворчатой распашной двери, вес створки до 220 кг		142 000 P
	818SW-0070	FLUO-SWS2, короб до 2000 мм - Автоматика с пружинным механизмом для двусторчатой распашной двери, вес створки до 220 кг		251 000 P
	818SW-0080	FLUO-SWS2, короб до 3000 мм - Автоматика с пружинным механизмом для двусторчатой распашной двери, вес створки до 220 кг		258 000 P
	818SW-0090	FLUO-SW3, короб до 1000 мм - Автоматика для одностворчатой распашной двери, вес створки до 300 кг		90 000 P
	818SW-0100	FLUO-SW3, короб до 2000 мм - Автоматика для одностворчатой распашной двери, вес створки до 300 кг		97 000 P
	818SW-0110	FLUO-SW3, короб до 3000 мм - Автоматика для одностворчатой распашной двери, вес створки до 300 кг		103 500 P
	818SW-0120	FLUO-SW3, короб до 2000 мм - Автоматика для двусторчатой распашной двери, вес каждой створки до 300 кг		174 500 P
	818SW-0130	FLUO-SW3, короб до 3000 мм - Автоматика для двусторчатой распашной двери, вес каждой створки до 300 кг		181 500 P

АКСЕССУАРЫ ДЛЯ АВТОМАТИКИ ДВЕРЕЙ









Дополнительные аксессуары для автоматики раздвижных дверей FLUO серии LIGHT

818XA-0039	Кронштейн внутреннего радара для автоматики серии Light		5 000 P
818XC-0032	Бистабильный электромеханический замок для автоматики серии Light		13 000 P
818XC-0033	Система аварийного питания для для FLUO-SL серии Light с 2-я аккумуляторами 12 В, 1,3 Ач и креплением		10 500 P
818XC-0034	Электромагнитный замок для раздвижных дверей серии Light		6 000 P

АКСЕССУАРЫ ДЛЯ АВТОМАТИКИ ДВЕРЕЙ









Дополнительные аксессуары для автоматики раздвижных дверей FLUO (кроме серии LIGHT)

818XC-0010	Система аварийного питания для FLUO-SL с аккумулятором 12 В, 2 Ач и креплением		15 500 P
818XC-0011	Система аварийного питания для FLUO-SL с аккумулятором 12 В, 5,4 Ач и креплением		17 500 P
818XC-0012	Бистабильный электромеханический замок с тросовой системой разблокировки		14 000 P

818XC-0013	Датчик положения бистабильного замка или ручки разблокировки		2 100 P
818XC-0014	Комплект системы разблокировки		7 800 P
818XC-0015	Устройство считывания положения двери		4 000 P
818XC-0016	Устройство фиксации крышки несущего профиля		4 400 P
818XC-0017	Кронштейн для внутреннего радара		6 500 P
818XC-0029	Электромагнитный замок с натяжителем ремня		17 800 P
818XC-0030	Система аварийного питания для FLUO-SL с 2-я аккумуляторами 12 В, 1,3 Ач и креплением		12 200 P
818XC-0035	Электромагнитный замок с натяжителем ремня		7 000 P
818XC-0036	Электромагнитный замок		6 300 P
818XC-0037	Кронштейн для внутреннего радара безопасности		6 700 P
818XG-0010	MR8701 - ИК радар безопасности для раздвижных автоматических дверей		29 900 P







АКСЕССУАРЫ ДЛЯ АВТОМАТИКИ ДВЕРЕЙ

Дополнительные аксессуары для автоматики раздвижных и распашных дверей FLUO

818XA-0043	Программатор режимов работы для автоматики FLUO с RFID считывателем		17 000 P
818XA-0075	Стандартный программатор режимов работы для автоматических дверей FLUO		17 550 P
818XA-0051	Дополнительная плата вывода		2 400 P
818XC-0026	Комплект встраиваемых фотоэлементов для автоматических дверей серии FLUO		22 750 P
818XG-0015	MR8204 - СВЧ+ИК радар управления и безопасности для раздвижных дверей		28 600 P
818XG-0016	MR8700 - СВЧ+ИК радар управления и безопасности для раздвижных дверей		26 500 P
001MR8106	MR8106 - Радар СВЧ однонаправленный		16 500 P
818XG-0018	MR8107 - Радар СВЧ двунаправленный		13 650 P
001MRT001	MRT001 - Пульта настройки СВЧ-радаров MR8104/8105/8106		2 640 P
001MP8060	MP8060 - Коврик контактный 800x600 мм		8 448 P




АКСЕССУАРЫ ДЛЯ АВТОМАТИКИ ДВЕРЕЙ

Обязательные аксессуары для автоматики раздвижных дверей FLUO серии EMERGENCY

818XC-0011	Система аварийного питания для FLUO-SL с аккумулятором 12 В, 5,4 Ач и креплением		17 500 P
818XC-0013	Датчик положения бистабильного замка или ручки разблокировки		2 100 P
818XC-0014	Комплект системы разблокировки		7 800 P
818XC-0016	Устройство фиксации крышки несущего профиля		4 400 P
818XC-0029	Электромагнитный замок с натяжителем ремня		17 800 P
818XC-0035	Электромагнитный замок с натяжителем ремня		7 000 P





АКСЕССУАРЫ ДЛЯ АВТОМАТИКИ ДВЕРЕЙ

Обязательные аксессуары для автоматики распашных дверей FLUO

818XA-0040	Скользящий рычаг для открывания створки вовнутрь для серии FLUO-SW		8 500 P
818XA-0041	Шарнирный рычаг для открывания створки наружу для серии FLUO-SW		10 500 P
818XA-0059	Скользящий рычаг для открывания створки наружу для серии FLUO-SW		9 000 P

АКСЕССУАРЫ ДЛЯ АВТОМАТИКИ ДВЕРЕЙ

Дополнительные аксессуары для автоматики распашных дверей FLUO

818XC-0040	Проставка 11 мм для крепления рычага к приводу FLUO-SW		820 P
818XA-0045	Проставка 17 мм для крепления рычага к приводу FLUO-SW		2 400 P
818XA-0046	Проставка 34 мм для крепления рычага к приводу FLUO-SW		2 500 P
818XA-0047	Проставка 51 мм для крепления рычага к приводу FLUO-SW		3 200 P

818XA-0048	Проставка 68 мм для крепления рычага к приводу FLUO-SW		3 300 P
818XA-0049	Проставка 85 мм для крепления рычага к приводу FLUO-SW		3 500 P
818XC-0038	Система аварийного электропитания для FLUO-SW с аккумуляторами		22 000 P
818XG-0011	MR8534 - ИК радар безопасности 340 мм для распашных дверей		32 500 P
818XG-0012	MR8570 - ИК радар безопасности 700 мм для распашных дверей		54 600 P
818XG-0013	MR8590 - ИК радар безопасности 900 мм для распашных дверей		53 500 P

**ОБОРУДОВАНИЕ И
АКСЕССУАРЫ ДЛЯ
РАЗДВИЖНЫХ ДВЕРЕЙ**
Автоматический привод SIPARIO


001MSIPARIO	MSIPARIO - Комплект автоматики до 100 кг		60 900 P
-------------	--	--	----------

**ОБОРУДОВАНИЕ И
АКСЕССУАРЫ ДЛЯ
РАЗДВИЖНЫХ ДВЕРЕЙ**
Необходимые аксессуары для автоматики SIPARIO
SIPARIO - Длина короба до 2450 мм


001SIPT68SET 2,45	SIPT68SET 2,45 - Профиль алюминиевый несущий для SIPARIO		10 902 P
001SIPC68SET 2,45	SIPC68SET 2,45 - Крышка несущего профиля для SIPARIO		6 600 P
001SIPP68SET 2,45	SIPP68SET 2,45 - Профиль крепления к стене несущего профиля		2 160 P

SIPARIO - Длина короба до 3420 мм


001SIPT68SET 3,42	SIPT68SET 3,42 - Профиль алюминиевый несущий для SIPARIO		15 402 P
001SIPC68SET 3,42	SIPC68SET 3,42 - Крышка несущего профиля для SIPARIO		9 300 P
001SIPP68SET 3,42	SIPP68SET 3,42 - Профиль крепления к стене несущего профиля		2 898 P

SIPARIO - Длина короба до 6850 мм


001SIPT68SET	SIPT68SET - Профиль алюминиевый несущий для SIPARIO		30 750 P
001SIPC68SET	SIPC68SET - Крышка несущего профиля для SIPARIO		18 600 P
001SIPP68SET	SIPP68SET - Профиль крепления к стене несущего профиля		5 898 P
001SIPTL	SIPTL - Комплект боковых крышек несущего профиля		5 490 P
001SIPA16	SIPA16 - Тележки подвеса роликовые для MSIPARIO до 100 кг, компл 2 шт		8 802 P
001SIPA17	SIPA17 - Ремень зубчатый		1 020 P
001SIPA18	SIPA18 - Пылезащитный профиль		402 P
001SIPA19	SIPA19 - Уплотнитель		330 P

**ОБОРУДОВАНИЕ И
АКСЕССУАРЫ ДЛЯ
РАЗДВИЖНЫХ ДВЕРЕЙ**
Дополнительные аксессуары для автоматики SIPARIO

001MR8106	MR8106 - Радар СВЧ однонаправленный		16 500 P
818XG-0018	MR8107 - Радар СВЧ двунаправленный		13 650 P
001SIPA03	SIPA03 - Программатор режимов работы проводной		10 002 P
001SIPA04	SIPA04 - Программатор режимов работы беспроводной		4 998 P
001SIPA14	SIPA14 - Кронштейн крепления к стене для 001SIPA04		468 P
001SIPA05	SIPA05 - Плата радиоканала для арт001SIPA04		1 962 P
001SIPA01	SIPA01 - Система резервного питания для SIPARIO (без аккумуляторов)		7 800 P
001SIPA02	SIPA02 - Замок электрический с разблокировкой (поставляется в комплекте с 001MSIPARIO)		8 700 P
001SIPA07	SIPA07 - Дополнительная тросовая разблокировка		1 548 P

001MP8030	MP8030 - Коврик контактный 800x300 мм	6 702 P
001MP8060	MP8060 - Коврик контактный 800x600 мм	8 448 P
001MR8334	MR8334 - ИК радар безопасности, ширина 340 мм	29 700 P
001SIPA09	SIPA09 - Два комплекта встраиваемых фотоэлементов для автоматических дверей серии SIPARIO	8 802 P
001SIPA08	SIPA08 - Комплект встраиваемых фотоэлементов для автоматических дверей серии SIPARIO	6 402 P
001SIPA06	SIPA06 - Плата CLOCK	1 548 P

**ОБОРУДОВАНИЕ И
АКСЕССУАРЫ ДЛЯ
РАЗДВИЖНЫХ ДВЕРЕЙ**
Автоматический привод RODEO


001MRODEO	MRODEO - Комплект автоматики для двустворчатых раздвижных дверей со створками до 125 кг	62 802 P
-----------	---	----------

**ОБОРУДОВАНИЕ И
АКСЕССУАРЫ ДЛЯ
РАЗДВИЖНЫХ ДВЕРЕЙ**
Необходимые аксессуары для автоматики CORSA/RODEO

2420 мм	001PLCD 2,42	PLCD 2,42 - Профиль алюминиевый с нейлоновым рельсом для Corsa/Rodeo	7 752 P
2420 мм	001LC00 2,42	LC00 2,42 - Крышка профиля для Corsa/Rodeo	4 650 P
3420 мм	001PLCD 3,42	PLCD 3,42 - Профиль алюминиевый с нейлоновым рельсом для Corsa/Rodeo	12 000 P
3420 мм	001LC00 3,4	LC00 3,4 - Крышка несущего профиля для Corsa/Rodeo	7 200 P
6850 мм	001PLCD1SET	PLCD1SET - Профиль алюминиевый с нейлоновым рельсом для Corsa/Rodeo	24 000 P
6850 мм	001LC00SET	LC00SET - Крышка несущего профиля для Corsa/Rodeo	14 400 P
	001MA965SET	MA965SET - Шумоизоляция крышки несущего профиля Corsa/Rodeo	90 P
	001P4770	P4770 - Комплект роликовых тележек MRCORSA (2 шт)	4 950 P
	001P4771	P4771 - Комплект роликовых тележек MRODEO (2 шт)	7 500 P
	001LTC	LTC - Крышки боковые несущего профиля	1 218 P

**ОБОРУДОВАНИЕ И
АКСЕССУАРЫ ДЛЯ
РАЗДВИЖНЫХ ДВЕРЕЙ**
Дополнительные аксессуары для автоматики CORSA/RODEO

001MP650SET	MP650SET - Жгут многожильный	216 P
001MF9011	MF9011 - Комплект встраиваемых фотоэлементов для автоматических дверей серии CORSA/RODEO	5 700 P
001MR8106	MR8106 - Радар СВЧ односторонний	16 500 P
818XG-0018	MR8107 - Радар СВЧ двусторонний	13 650 P
001MRT001	MRT001 - Пульт настройки СВЧ-радаров MR8104/8105/8106	2 640 P
001MA7041	MA7041 - Программатор режимов работы	3 048 P
001MA7036	MA7036 - Система аварийного питания для CORSA/RODEO (без аккумуляторов)	2 604 P
001MA7012	MA7012 - Замок электромеханический для серии CORSA/RODEO	7 800 P
001MP8030	MP8030 - Коврик контактный 800x300 мм	6 702 P
001MP8060	MP8060 - Коврик контактный 800x600 мм	8 448 P

**ОБОРУДОВАНИЕ И
АКСЕССУАРЫ ДЛЯ
РАСПАШНЫХ ДВЕРЕЙ**
Автоматический привод

001PB1100	PB1100 - Привод для односторчатых распашных дверей	51 600 P
001PB2100	PB2100 - Автоматика для двустворчатых распашных дверей	90 600 P
001PF2100	PF2100 - Короб алюминиевый 2,4 м для PB2100	9 852 P
001PB1001	PB1001 - Рычаг для открывания створки вовнутрь (серия FLY)	6 348 P

001PB1002

PB1002 - Рычаг для открывания створки наружу (серия FLY)

8 004 P

**ОБОРУДОВАНИЕ И
АКСЕССУАРЫ ДЛЯ
РАСПАШНЫХ ДВЕРЕЙ**
Дополнительные аксессуары

001MF9011	MF9011 - Комплект встраиваемых фотоэлементов для автоматических дверей серии CORSA/RODEO		5 700 P
001MR8106	MR8106 - Радар СВЧ однонаправленный		16 500 P
818XG-0018	MR8107 - Радар СВЧ двунаправленный		13 650 P
001MRT001	MRT001 - Пульт настройки СВЧ-радаров MR8104/8105/8106		2 640 P
001MA7041	MA7041 - Программатор режимов работы		3 048 P
001MA7034	MA7034 - Система аварийного питания для PB1100		9 600 P
001MP8030	MP8030 - Коврик контактный 800x300 мм		6 702 P
001MP8060	MP8060 - Коврик контактный 800x600 мм		8 448 P
818XG-0011	MR8534 - ИК радар безопасности 340 мм для распашных дверей		32 500 P
818XG-0012	MR8570 - ИК радар безопасности 700 мм для распашных дверей		54 600 P
818XG-0013	MR8590 - ИК радар безопасности 900 мм для распашных дверей		53 500 P

**АЛЮМИНИЕВЫЕ ПРОФИЛИ
ДЛЯ РАЗДВИЖНЫХ ДВЕРЕЙ**

Серия S20



001MAL199	MAL199 - Профиль вертикальный окантовочный для подвижных и фиксированных створок (кратно 2,5 и 5 м)		570 P
001MAL200	MAL200 - Профиль окантовочный для крепления неподвижных створок в проеме (кратно 2,5 и 5 м)		630 P
001MAL201	MAL201 - Уплотнитель резиновый боковой на край подвижной и фиксированной створки		210 P
001MAL202	MAL202 - Уплотнитель резиновый центральный для подвижных створок (кратно 2,5 и 5 м)		210 P
001MAL203	MAL203 - Профиль верхний подвесной подвижной створки (кратно 2,5 и 5 м)		1 902 P
001MAL204	MAL204 - Профиль вертикальный для фотоэлементов (кратно 2,5 и 5 м)		918 P
001MAM612	MAM612 - Профиль горизонтальный для подвижной и фиксированной створки (кратно 2,5 и 5 м)		1 560 P
001MAF001	MAF001 - Набор для сборки 1 фиксированной створки		492 P
001MAM001	MAM001 - Набор для сборки 1 подвижной створки		2 202 P

Серия S40



001MAL223	MAL223 - Уплотнитель резиновый боковой (кратно 3 м)	210 P
001MAL224	MAL224 - Уплотнитель резиновый центральный (кратно 3 м)	570 P
001MAL225	MAL225 - Профиль окантовочный для крепления фиксированных створок (кратно 2,5 и 5 м)	990 P
001MAL226	MAL226 - Профиль окантовочный для крепления подвижных и фиксированных створок (кратно 2,5 и 5 м)	1 302 P
001MAL227	MAL227 - Профиль нижний горизонтальный для подвижной створки (кратно 2,5 и 5 м)	1 998 P
001MAL228	MAL228 - Профиль нижний для крепления и выравнивания фиксированной створки (кратно 2,5 и 5 м)	780 P
001MAL229	MAL229 - Профиль замковый с системой аварийной разблокировки (кратно 2,5 и 5 м)	348 P
001MAL230	MAL230 - Крышка для вертикального профиля (кратно 2,5 и 5 м)	420 P
001MAL231	MAL231 - Штапик (кратно 2,5 и 5 м)	282 P
001MAM002	MAM002 - Профиль верхний подвижной створки с системой "Антипаника"	852 P
001MAM003	MAM003 - Набор для крепления дверного полотна к тележке	708 P
001MAM613	MAM613 - Профиль подвесной (кратно 2,5 и 5 м)	1 422 P
001MAM699	MAM699 - Профиль нижний направляющий (кратно 2,5 и 5 м)	642 P
001MAMF01	MAMF01 - Набор саморезов для сборки 1 створки	498 P
001MAMF02	MAMF02 - Уголок с винтами для соединения профилей	528 P
001MAMF03	MAMF03 - Уголок для сборки внешней окантовки	780 P

Уплотнители



009P3	P3 - Уплотнитель для стекла (толщина 3 мм)	78 P
009P4	P4 - Уплотнитель для стекла (толщина 4 мм)	84 P
009P5	P5 - Уплотнитель для стекла (толщина 5 мм)	96 P
009P6	P6 - Уплотнитель для стекла (толщина 6 мм)	126 P
009P7	P7 - Уплотнитель для стекла (толщина 7 мм)	210 P

СИСТЕМА "АНТИПАНИКА" ДЛЯ СТВОРОК ИЗ ПРОФИЛЯ СЕРИИ S40

"Антипаника" для одностворчатой раздвижной двери



818XC-0018	MI6010 - Комплект "Антипаника" для одностворчатой раздвижной двери с шириной створки до 1100 мм	по запросу
818XC-0019	MI6110 - Комплект "Антипаника" для одностворчатой раздвижной двери с шириной створки до 1500 мм	по запросу

"Антипаника" для двухстворчатых раздвижных дверей



818XC-0020	MI6020 - Комплект "Антипаника" для двухстворчатой раздвижной двери с шириной каждой створки до 1100 мм	111 800 P
001MI6120	MI6120 - Комплект "Антипаника" для 2 подвижных створок шириной до 1500 +1500 мм	55 998 P

"Антипаника" для одной подвижной и одной фиксированной створки



818XC-0022	MI6030 - Комплект "Антипаника" для 1 подвижной и 1 фиксированной створки шириной до 1100 мм	по запросу
------------	---	------------

"Антипаника" для двух подвижных и двух фиксированных створок



818XC-0024	MI6040 - Комплект "Антипаника" для раздвижных дверей с шириной створок до 1100 мм для 2 подвижных и 2 фиксированных створок	по запросу
818XC-0025	MI6140 - Комплект "Антипаника" для раздвижных дверей с шириной створок до 1500 мм для 2 подвижных и 2 фиксированных створок	по запросу

КОМПЛЕКТЫ АЛЮМИНИЕВЫХ ПРОФИЛЕЙ
ДЛЯ КРЕПЛЕНИЯ СУЩЕСТВУЮЩИХ СТВОРОК РАЗДВИЖНЫХ ДВЕРЕЙ

818XG-0024	MA7371 - Верхний профиль для крепления 2-х окантованных створок шириной до 500 мм или 1-ой створки шириной до 1000 мм и нижние направляющие	13 650 Р
818XG-0025	MA7471 - Верхний профиль для крепления 2-х окантованных створок шириной до 750 мм или 1-ой створки шириной до 1500 мм и нижние направляющие	по запросу
818XG-0026	MA7571 - Верхний профиль для крепления 2-х окантованных створок шириной до 1000 мм или 1-ой створки шириной до 2000 мм и нижние направляющие	по запросу
001MA7351	MA7351 - Нижний направляющий профиль для 2-х окантованных створок шириной до 500 мм или 1-ой створки шириной до 1000 мм и нижние направляющие	1 458 Р
818XG-0028	MA7451 - Нижний направляющий профиль для 2-х окантованных створок шириной до 750 мм или 1-ой створки шириной до 1500 мм и нижние направляющие	по запросу
818XG-0029	MA7551 - Нижний направляющий профиль для 2-х окантованных створок шириной до 1000 мм или 1-ой створки шириной до 2000 мм и нижние направляющие	по запросу
818XG-0030	MAM004 - Подвижная нижняя направляющая для дверей серии TELESCOPIC	по запросу
818XG-0031	MA7370 - Верхний профиль для крепления 2-х стеклянных створок шириной до 500 мм или 1-ой створки шириной до 1000 мм и нижние направляющие	16 250 Р
818XG-0032	MA7470 - Верхний профиль для крепления 2-х стеклянных створок шириной до 750 мм или 1-ой створки шириной до 1500 мм и нижние направляющие	по запросу
001MA7570	MA7570 - Комплект для 2 створок шириной до 1000 мм или 1 створки шириной до 2000 мм	9 250 Р
818XG-0034	MA7380 - Верхний профиль TELESCOPIC для крепления 2-х створок шириной до 500 мм или 1 створки шириной до 1000 мм и подвижные нижние направляющие	16 250 Р
818XG-0035	MA7480 - Верхний профиль TELESCOPIC для крепления 2-х створок шириной до 750 мм или 1 створки шириной до 1500 мм и подвижные нижние направляющие	по запросу
818XG-0036	MA7580 - Верхний профиль TELESCOPIC для крепления 2-х створок шириной до 1000 мм или 1 створки шириной до 2000 мм и подвижные нижние направляющие	по запросу
818XG-0037	MA7353 - Нижний направляющий профиль для 2-х стеклянных створок шириной до 500 мм или 1-ой створки шириной до 1000 мм и нижние направляющие	6 200 Р
818XG-0038	MA7453 - Нижний направляющий профиль для 2-х стеклянных створок шириной до 750 мм или 1-ой створки шириной до 1500 мм и нижние направляющие	по запросу
818XG-0039	MA7553 - Нижний направляющий профиль для 2-х стеклянных створок шириной до 1000 мм или 1-ой створки шириной до 2000 мм и нижние направляющие	по запросу
001MAM601	MAM601 - Накладка боковая черная для фиксированных и подвижных створок (цена за метр)	240 Р
818XG-0040	MAM601 - Накладка боковая черная для фиксированных и подвижных створок, L = 3000 мм	по запросу
818XG-0041	MAM601T - Накладка боковая прозрачная для фиксированных и подвижных створок, L = 3000 мм	700 Р
001MAM600	MAM600 - Накладка центральная черная для подвижных створок	240 Р
818XG-0042	MAM600 - Накладка центральная черная для подвижных створок, L = 3000 мм	по запросу
818XG-0043	MAM600T - Накладка центральная прозрачная для подвижных створок, L = 3000 мм	1 170 Р

КОМПЛЕКТЫ АЛЮМИНИЕВЫХ ПРОФИЛЕЙ
Для подвески створок из любых других материалов, ширина проема до 2500 мм

кратно 2,5 и 5 м



001MAM613	MAM613 - Профиль подвесной (кратно 2,5 и 5 м)	2,5 шт. x 1 422 Р
-----------	---	-------------------

ИТОГО: 3 555 Р

кратно 2,5 и 5 м



001MAM699	MAM699 - Профиль нижний направляющий (кратно 2,5 и 5 м)	2,5 шт. x 642 Р
-----------	---	-----------------

ИТОГО: 1 605 Р


001MAM003	MAM003 - Набор для крепления дверного полотна к тележке	2 шт. x 708 Р
-----------	---	---------------

ИТОГО: 1 416 Р