

УТВЕРЖДАЮ
Директор МБОУ Сусатская СОШ
Кач И.Б.Карташова/
Приложение №11 к приказу МБОУ Сусатская СОШ
№125 от 13.05.2024 года

ПАМЯТКА № 1

Уважаемые родители!

О действии этих законов должны помнить

Вы и Ваши дети!

Статья 38 Конституции РФ ставит семью, материнство и детство под защиту государства и закрепляет равное право и обязанность родителей заботиться о детях, их воспитании.

Согласно статьям 63-65 Семейного кодекса Российской Федерации родители несут ответственность за воспитание и развитие своих детей. Они обязаны заботиться о здоровье, физическом, психическом, духовном и нравственном развитии детей, обеспечивать получение ими общего образования. Родители являются законными представителями своих детей и выступают в защиту их прав и интересов в отношениях с физическими и юридическими лицами.

О законе № 346-ЗС от 16.12.2009

«О мерах по предупреждению причинения вреда здоровью детей, их физическому, интеллектуальному, психическому, духовному и нравственному развитию»

Дети (лица, не достигшие возраста 16 лет), не могут находиться в ночное время (с 22 часов до 6 часов следующего дня) без сопровождения родителей (лиц, их заменяющих) или лиц, осуществляющих мероприятия с участием детей, в общественных местах, в том числе на улицах, стадионах, в парках, скверах, транспортных средствах общего пользования, на объектах (на территориях, в помещениях) юридических лиц или граждан, осуществляющих предпринимательскую деятельность без образования юридического лица, которые предназначены для обеспечения доступа к сети Интернет, а также для реализации услуг в сфере торговли и общественного питания (организациях или пунктах), для развлечений, досуга, где в установленном законом порядке предусмотрена розничная продажа алкогольной продукции, пива и напитков, изготавливаемых на его основе.

Допущение родителями (лицами, их заменяющими) или лицами, осуществляющими мероприятия с участием детей, нахождения детей (лиц, не достигших возраста 18 лет) в местах, нахождение в которых может причинить вред здоровью детей, их физическому, интеллектуальному, психическому, духовному и нравственному развитию, либо нахождения детей (лиц, не достигших возраста 16 лет) в ночное время без сопровождения родителей (лиц, их заменяющих) или лиц, осуществляющих мероприятия с участием детей, в общественных местах, влечет предупреждение или наложение административного штрафа в размере от 500 до 1000 рублей.

**Ответственность, предусмотренная в Кодексе РФ
об административных правонарушениях.**

(Статья 20.22) Нахождение в состоянии опьянения несовершеннолетних в возрасте до шестнадцати лет, либо потребление (распитие) ими алкогольной и спиртосодержащей продукции, либо потребление ими наркотических средств или психотропных веществ без назначения врача - влечет наложение административного штрафа на родителей или иных законных представителей несовершеннолетних в размере от одной тысячи пятисот до двух тысяч рублей.

(Статья 20.20) Потребление (распитие) алкогольной продукции в запрещенных местах либо потребление наркотических средств или психотропных веществ, новых потенциально опасных психоактивных веществ или одурманивающих веществ в общественных местах. (Общественными местами, по закону, являются места частого, регулярного и одновременного посещения граждан: улицы, парки, скверы, детские площадки, автобусные остановки, пляжи.)

Положение ФЗ № 15 «Об охране здоровья граждан от воздействия окружающего табачного дыма и последствий потребления табака».

Статья 12. Запрещает курение во всех общественных местах.

Статья 20.1. Мелкое хулиганство

Мелкое хулиганство, то есть нарушение общественного порядка, выражающее явное неуважение к обществу, сопровождающееся нецензурной бранью в общественных местах, оскорбительным приставанием к гражданам, а равно уничтожением или повреждением чужого имущества влечет наложение административного штрафа в размере от пятисот до одной тысячи рублей

Статья 6.10. Вовлечение несовершеннолетнего в употребление пива и напитков, изготавливаемых на его основе, спиртных напитков или одурманивающих веществ, влечет наложение административного штрафа в размере от одной тысячи пятисот до трех тысяч рублей.


Уголовный кодекс Российской Федерации

В соответствии с Уголовным кодексом Российской Федерации уголовная ответственность несовершеннолетних наступает с 16 лет за все виды преступлений, обозначенных в Уголовном кодексе Российской Федерации.

Но за строго определенный ряд преступлений, перечисленных в статье 20 УК РФ, уголовная ответственность наступает с 14 лет:

- умышленное причинение тяжкого вреда здоровью (ст. 111);
- умышленное причинение средней тяжести вреда здоровью (ст.112)
- кража (ст. 158);
- грабеж (ст. 161);
- разбой (ст. 162);
- вымогательство (ст. 163);
- неправомерное завладение автомобилем или иным транспортным средством без цели хищения (ст. 166);
- терроризм (ст. 205);
- захват заложника (ст. 206);
- заведомо ложное сообщение об акте терроризма (ст. 207);
- вандализм (ст. 214).

УТВЕРЖДАЮ
Директор МБОУ Сусатская СОШ
Калф /И.Б.Карташова/
Приложение №12 к приказу МБОУ Сусатская СОШ
№125 от 13.05.2024 года



ПАМЯТКА №2 ОТВЕТСТВЕННОСТЬ ЗА УПРАВЛЕНИЕ НЕСОВЕРШЕННОЛЕТНИМИ ТРАНСПОРТНЫМИ СРЕДСТВАМИ

Подростки садятся за руль транспортного средства, и при этом лишь немногие обладают знаниями правил дорожного движения, хотя пункт 1.3 ПДД РФ гласит, что «участники дорожного движения обязаны знать и соблюдать относящиеся к ним требования Правил...».

Многие родители достаточно беспечно относятся к нарушениям ПДД детьми, а порой и сами провоцируют нарушение ПДД, покупая детям транспортные средства повышенной опасности до достижения возраста, с которого законодательством разрешено управление тем или иным транспортным средством. Тем самым они подвергают их здоровью и жизнь опасности, нарушая ч. 1 ст. 63 Семейного кодекса РФ («Родители обязаны заботиться о здоровье своих детей...»).

ПОМНИТЕ!

Управлять скутером и мопедом имеют право лица, достигшие 16 лет, получившие водительское удостоверение категории «А1» (легкие мотоциклы, объем двигателя которых не превышает 125 см³), категории «М» (мопеды, скутеры, мотороллеры, мотики, объем двигателя которых не превышает 50 см³).

Езда на мотоцикле требует наличия водительского удостоверения (категория «А») и страховки. Ездить на мотоцикле можно только при достижении 18-летнего возраста. Объясните ребенку, что передвигаясь на любом из перечисленных транспортных средств наличие наушников в ушах увеличивает шансы попасть в ДТП.

Ответственность за административные правонарушения в области дорожного движения предусмотрена 12 главой Кодекса Российской Федерации об административных правонарушениях.

За управление транспортным средством водителем, не имеющим права на управление транспортными средствами, предусмотрен административный штраф в размере 2500 рублей (статья 12.7 КоАП РФ).

«Родители несут ответственность за воспитание и развитие своих детей. Они обязаны заботиться об их здоровье, физическом, психическом, духовном и нравственном развитии; обеспечить им получение основного общего образования, а также защищать права и интересы своих детей». Все эти обязанности закреплены в ст. 64 и 65 Семейного кодекса РФ. В случае причинения тяжкого вреда здоровью при управлении транспортным средством у лиц, старше 16 лет наступает и уголовная ответственность, предусмотренная статьями 264 и 268 Уголовного кодекса РФ. Кроме этого, потерпевшие могут в гражданском порядке обратиться в суд по возмещению вреда здоровью.

К сожалению, многие участники дорожного движения не понимают, что покупают мопед. Управление гироскутером или мопедом лицом, не имеющим прав, повлечет штраф в размере 5 000 - 15 000 рублей. Если же родители передают управление гироскутером ребенку, не имеющему прав, они получают штраф в размере 30 000 рублей.

Кроме того водители сегвеев и гироскутеров должны соблюдать требования ПДД для мопедов. Т.е. они могут двигаться исключительно по проезжей части, и в некоторых случаях по обочине. По тротуарам и пешеходным дорожкам гироскутерам ездить нельзя.

УТВЕРЖДАЮ
Директор МБОУ Сусатская СОШ
Кач И.Б.Карташова/
Приложение №13 к приказу МБОУ Сусатская СОШ
№125 от 13.05.2024 года

Памятка № 3

«О запрете нахождения детей на строительных и заброшенных объектах»

В современном мире среди подростков набирает популярность такое направление как Урбан-Туризм, посещение строящихся или заброшенных объектов. Что вызывает к ним интерес особенно среди несовершеннолетних?

Нахождение несовершеннолетних на подобных объектах приводит к опасности для их жизни и здоровья. Недостроенные пролеты, разрушение кровель и фасадов могут привести к увечью и гибели детей, находящихся на строящихся и заброшенных строениях.


Родителям просьба внимательно отнестись к тому, где находится Ваш ребенок, особенно если ваша семья живет рядом с недостроенными или заброшенными зданиями. Несмотря на то, что у заброшенных зданий имеются собственники, там часто выламывают установленные решетки, ломают заборы, которые их огораживают.

В таких местах собираются бомжи, люди с неадекватным поведением, подростки из различных неформальных групп, которые употребляют спиртные напитки, психотропные и наркотические средства, а также вовлекают других в их употребление. Просим донести до детей следующие требования:

1. Не подходить на близкое расстояние к опасному объекту. Существует вероятность обрушения элементов конструкции сооружения.
2. Не пытаться проникнуть на объект, даже если можно попасть туда беспрепятственно.
3. Всегда проявлять осторожность и внимание к тому, что находится сверху: свисающие с потолка элементы обстановки потерявший прочность потолок или его части опоры и подпорки.
4. Всегда проявлять осторожность и внимание к тому, что находится снизу: прогнувшийся пол (проверять надёжность палкой) ненадёжные лестницы, опорные скобы торчащие остатки систем, трубы, штыри лужи (могут быть глубиной от 1 см до 50 м) ямы (наступать только туда, где виден пол).
5. Никогда не подходить к краям опасного объекта. Любое дуновение ветра, смещение камешка или кирпичика может заставить вас потерять равновесие и упасть.
6. Не входить в затопленные помещения и не проходить рядом с проводами. Сточные коллекторы и подземные реки опасны при вероятности любых осадков. Следует допускать возможность прорыва трубопроводов или аварийных сбросов. Объект может быть под напряжением, даже если кажется, что он абсолютно обесточен. Нужно учитывать возможность наличия индуктивной связи электролиний, проявления блуждающих токов.
7. Ничего не трогать и не перемещать обломки. Перемещение одного объекта может повлечь за собой цепную реакцию и обрушить большие массы обломков на вас.

ПОМНИТЬ! Пользоваться огнём на заброшенных объектах запрещено. Горючие вещества в замкнутых помещениях могут скапливаться в виде плёнок на поверхностях. Выход на крыши ЗАПРЕЩЕН.

УТВЕРЖДАЮ
Директор МБОУ Сузатская СОШ
И.В.Карташова/
Приложение №14 к приказу МБОУ Сузатская СОШ
№125 от 13.05.2024 года




ПАМЯТКА № 4 БЕЗОПАСНОСТЬ ДЕТЕЙ В ЛЕТНИЙ ПЕРИОД

Уважаемые родители, понятно, что ежедневные хлопоты отвлекают вас, но не забывайте, что вашим детям нужна помощь и внимание, особенно в летний период. Каникулы в разгаре. Ребятам хочется провести их с пользой: загореть, покупаться на реке, быть больше на природе.

Помните, уважаемые родители! Несмотря ни на что, ребенок должен находиться под Вашим пристальным вниманием: у водоемов, в лесу, на улице в вечернее время суток.

Ежедневно напоминайте своему ребёнку о правилах дорожного движения. Используйте для этого соответствующие ситуации на улице, по дороге в школу, магазин. Находясь с ребенком на улице полезно объяснять ему все, что происходит на дороге с транспортом, пешеходами. Например, почему в данный момент нельзя перейти проезжую часть, какие на этот случай существуют правила для пешеходов и автомобилей, укажите на нарушителей, отметив, что они нарушают правила, рискуя попасть под движущиеся транспортные средства. Помните, что ваш ребёнок должен **усвоить:**

- ходить по улице следует спокойным шагом, придерживаясь правой стороны тротуара;
- переходить дорогу можно только по пешеходному тротуару на зеленый сигнал светофора, убедившись, что все автомобили остановились;
- проезжая часть предназначена только для транспортных средств;
- движение транспорта на дороге регулируется сигналами светофора;
- в общественном транспорте не высовываться из окон, не выставлять руки и какие-либо предметы.



Памятка № 5

Соблюдение правил дорожного движения

Дорожно-транспортные происшествия.

Это самая частая причина гибели детей на улицах, а травмы ДТП – самые тяжелые. Личный опыт, на который опирается ребенок, никогда не скажет ему, что тормозной путь машины при скорости 60 км/час – 15 метров.

Особенности детской психики – фиксация внимания на одном предмете (другие ребенок уже не видит) – увеличивают его незащищенность. Отпуская ребенка на улицу, надо подготовить его к взаимоотношениям с городом, но при этом следует понимать, что вся наука сойдет на нет в ту минуту, когда мама сама переведет его через дорогу на красный свет.

Если Вы купили ребенку велосипед (мопед, скутер), сначала выучите вместе правила дорожного движения и научитесь кататься на закрытой площадке. На дорогах общего пользования разрешено движение на велосипеде только с 14 лет, на мопеде и скутере (объем двигателя не более 50 куб. см. с максимальной скоростью не более 50 км/ч) – с 16 лет!

- Необходимо учить детей не только соблюдать Правила движения, но и с самого раннего возраста учить их наблюдать и ориентироваться. Нужно учитывать, что основной способ формирования навыков поведения – наблюдение, подражание взрослым, прежде всего родителям. Многие родители, не понимая этого, личным примером обучают детей неправильному поведению.
- - Находясь с ребенком на проезжей части, не спешите, переходите дорогу размеренным шагом. Иначе вы научите спешить там, где надо наблюдать и обеспечить безопасность.
- - Не посылайте ребенка переходить или перебегать дорогу впереди вас – этим вы обучаете его идти через дорогу, не глядя по сторонам. Маленького ребенка надо крепко держать за руку, быть готовым удержать при попытке вырваться – это типичная причина несчастных случаев.
- - Учите ребенка смотреть. У ребенка должен быть выработан твердый навык: прежде чем сделать первый шаг с тротуара, он поворачивает голову и осматривает дорогу во всех направлениях. Это должно быть доведено до автоматизма.
- - Учите ребенка замечать машину. Иногда ребенок не замечает машину или мотоцикл издалека. Научите его всматриваться вдаль.
- - Учите ребенка оценивать скорость и направление будущего движения машины. Научите ребенка определять, какая едет прямо, а какая готовится к повороту.
- - Твердо усвойте сами и научите ребенка, что входить в любой вид транспорта и выходить из него можно только тогда, когда он стоит. Объясните ребенку, почему нельзя прыгать на ходу.

Средствам индивидуальной мобильности

"Средство индивидуальной мобильности" – устройство, предназначенное для передвижения человека посредством использования электродвигателя (электродвигателей) и (или) мускульной энергии человека (роликовые коньки, самокаты, электросамокаты, скейтборды, электроскейтборды, гироскутеры, сигвеи, моноколеса и иные аналогичные средства), за исключением велосипедов и инвалидных колясок.

к средствам индивидуальной мобильности относятся:

роликовые коньки;
самокаты;
скейтборды;
электросамокаты;
электроскейтборды;
гироскутеры;
сигвеи;
моноколеса.

Велосипеды к средствам индивидуальной мобильности не относятся.

Лицо, использующее СИМ, является участником дорожного движения. Причем оно не является ни пешеходом, ни пассажиром, ни водителем.

Допускается движение лиц в возрасте старше 14 лет, использующих для передвижения средства индивидуальной мобильности:

– по тротуару, пешеходной дорожке в следующих случаях:

отсутствуют велосипедная и велопешеходная дорожки, полоса для велосипедистов либо отсутствует возможность двигаться по ним или по проезжей части велосипедной зоны;

лицо, использующее средство индивидуальной мобильности, сопровождает ребенка в возрасте до 14 лет при отсутствии велосипедной велопешеходной дорожек;

– по обочине – в случае, если отсутствуют велосипедная и велопешеходная дорожки, полоса для велосипедистов, тротуар, пешеходная дорожка либо отсутствует возможность двигаться по ним или по проезжей части велосипедной зоны;

– по правому краю проезжей части дороги при наличии следующих условий:

отсутствуют велосипедная и велопешеходная дорожки, полоса для велосипедистов, тротуар, пешеходная дорожка, обочина либо отсутствует возможность двигаться по ним;

дорога не является автомагистралью и на дороге разрешено движение транспортных средств со скоростью не более 60 км/ч и разрешено движение велосипедов;

средство индивидуальной мобильности оборудовано электродвигателем (электродвигателями), тормозом, звуковым сигналом, световозвращателями белого цвета спереди, оранжевого или красного цвета с боковых сторон, красного цвета сзади, фарой (фонарем) белого цвета спереди, которая в темное время суток или в условиях недостаточной видимости должна быть включена.

Движение лиц, использующих для передвижения средства индивидуальной мобильности с гироскопической стабилизацией, по правому краю проезжей части дорог – не допускается (за исключением велосипедных зон).

Что касается средств индивидуальной мобильности, то они могут оказаться на проезжей части лишь в самом крайнем случае (если невозможно двигаться ни по тротуару, ни по обочине). Кроме того, есть еще несколько условий:

Выезжать на проезжую часть могут только электрические СИМ. То есть на роликах, скейтборде или самокате ехать вместе с автомобилями нельзя.

У СИМ должны быть тормоз, звуковой сигнал, передняя фара и световозвращатели со всех сторон.

На дороге должна быть установлена максимальная скорость 60 км/ч или менее. Если говорить в общем, то средства индивидуальной мобильности в основном смогут ездить по дорогам только в населенных пунктах. И то не по всем.

Кроме того, есть дополнительное ограничение для СИМ с гироскопической стабилизацией, то есть для тех, у которых все колеса расположены на одной оси (сигвей, моноколесо, гироскутер). Они не могут ездить по велосипедной полосе и по правому краю проезжей части (кроме велосипедной зоны).

Получается, что по проезжей части могут ездить только электросамокаты и электросейтборды (из перечисленных в определении СИМ).

До тех пор, пока рассматриваемый в статье законопроект не принят, электросамокат мощностью 2 кВт с точки зрения ПДД является именно мопедом.

"Мопед" - двух- или трехколесное оборудованное сиденьем механическое транспортное средство, максимальная конструктивная скорость которого не превышает 50 км/ч, имеющее двигатель внутреннего сгорания с рабочим объемом, не превышающим 50 куб. см, или электродвигатель номинальной максимальной мощностью в режиме длительной нагрузки более 0,25 кВт и менее 4 кВт. К мопедам приравниваются квадрициклы, имеющие аналогичные технические характеристики.

Основным отличительным признаком мопедов будет являться наличие сиденья. То есть если на самокате мощностью 2 кВт сиденья нет, то он является средством индивидуальной мобильности. Если сиденье есть, то он является мопедом.

Большинство гироскутеров и сегвеев по техническим характеристикам относятся к мопедам, т.е. для управления ими потребуется водительское удостоверение категории М или любой другой категории.

К сожалению, многие участники дорожного движения не понимают, что покупают мопед. Управление гироскутером или мопедом лицом, не имеющим прав, повлечет штраф в размере 5 000 - 15 000 рублей. Если же родители передают управление гироскутером ребенку, не имеющему прав, они получают штраф в размере 30 000 рублей.

Кроме того водители сегвеев и гироскутеров должны соблюдать требования ПДД для мопедов. Т.е. они могут двигаться исключительно по проезжей части, и в некоторых случаях по обочине. По тротуарам и пешеходным дорожкам гироскутерам ездить нельзя.

Памятка № 6

Родителям о безопасности детей на водоемах

Чтобы избежать гибели детей на водоемах в летний период убедительно просим ВАС, УВАЖАЕМЫЕ РОДИТЕЛИ:

- Не допускайте самостоятельного посещения водоемов детьми!
- Разъясните детям о правилах поведения на природных и искусственных водоемах и о последствиях их нарушения.

Только бдительное отношение к своим собственным детям со стороны ВАС, РОДИТЕЛЕЙ, поможет избежать беды на водоемах. От этого зависит жизнь ВАШИХ детей сегодня и завтра!

Для обеспечения безопасного отдыха на воде и особенно детей требует от ВАС, РОДИТЕЛЕЙ, организации купания и строгого соблюдения правил поведения детьми на водоемах.

ПРАВИЛА ПОВЕДЕНИЯ НА ВОДЕ!

- Начинать купание следует при температуре воды не ниже 18 градусов и при ясной безветренной погоде при температуре воздуха 25 и более градусов.
- Не рекомендуется купаться ранее, чем через 1,5 часа после еды.
- Входите в воду осторожно, когда она дойдет до пояса, остановитесь и быстро окунитесь с головой, а потом уже плывите.
- Не следует входить в воду уставшим, разгоряченным или вспотевшим.
- Если вы плохо плаваете, не доверяйте надувным матрасам и кругам.
- Паника – частая причина трагедий на воде.

НИКОГДА НЕ ПОДДАВАЙТЕСЬ ПАНИКЕ!

НЕОБХОДИМО ПОМНИТЬ:

- * купаться можно только в разрешенных местах;
- * нельзя нырять в незнакомых местах – на дне могут оказаться притопленные бревна, камни, коряги и др.;
- * не отплывайте далеко от берега на надувных плавсредствах - они могут оказаться неисправными, а это очень опасно даже для людей, умеющих хорошо плавать;
- * нельзя цепляться за лодки, залезать на знаки навигационного оборудования: бакены, буйки и т.д.;
- * нельзя подплывать к проходящим судам, заплывать за буйки, ограничивающие зоны заплыва и выплывать на фарватер;
- * нельзя купаться в штормовую погоду или местах сильного прилива;
- * если вы оказались в воде на сильном течении, не пытайтесь плыть навстречу течению. В этом случае нужно плыть по течению, но так, чтобы постепенно приближаться к берегу;
- * если вы попали в водоворот, наберите побольше воздуха, нырните и постарайтесь резко свернуть в сторону от него;
- * не следует купаться при недомогании, повышенной температуре, острых инфекционных заболеваниях;
- * если у Вас свело судорогой мышцы, ложитесь на спину и плывите к берегу, постарайтесь при этом растереть сведенные мышцы. Не стесняйтесь позвать на помощь;
- * нельзя подавать крики ложной тревоги.
- * около некоторых водоемов можно увидеть щиты с надписью: «КУПАТЬСЯ ЗАПРЕЩЕНО!». Никогда не нарушай это правило;
- * в экстремальной ситуации зови на помощь взрослых или звони с мобильного телефона по номеру «112»

УТВЕРЖДАЮ
Директор МБОУ Сусатская СОШ
И.Б.Карташова/
Приложение №17 к приказу МБОУ Сусатская СОШ
№125 от 13.05.2024 года

Памятка № 7

Оградите своих детей от злоумышленников.

Дети - самая уязвимая группа населения. Они становятся объектом различных преступлений в силу своей беспомощности, доверчивости, физической слабости, да и просто незнания жизни. В последнее время в СМИ проходит много информации о преступлениях связанных с насилием детей. Предупреждать детей об опасности - обязанность родителей.

Помогите своим маленьким детям запомнить своё имя и фамилию, название улицы, где они живут, номер школы, в которой учатся. Объясните ребенку: если он потерялся, то не должен пугаться и плакать. Прежде всего – нужно осмотреться вокруг и обратиться за помощью к людям. В магазине – лучше обратиться к кассиру или продавцу, в метро - к контролеру или милиционеру.

Постоянно объясняйте своим детям, что нельзя пускать в дом незнакомых людей, кем бы они ни представились. Дети должны запомнить, что никто и никогда не может прийти в дом от вашего имени с просьбой отдать какую-то вещь или деньги, попроситься на ночлег и т.п.


Внушайте своим детям четыре «не»:

- не ходи никуда с незнакомыми людьми, как бы они не уговаривали и что бы интересное и вкусное не предлагали;
- не садись в машину с незнакомыми;
- не играй на улице с наступлением темноты, не заигрывайся во дворе при возвращении из школы;
- не открывай дверь незнакомым людям.

Напоминайте подросткам, особенно девушкам, о необходимости соблюдать следующие правила:

- уходя из дома, всегда сообщать куда идут и как с ними можно связаться в случае необходимости;
- сообщать по телефону, когда они возвращаются домой;
- не входить в кабину лифта с незнакомыми мужчинами;
- избегать случайных знакомств, приглашения в незнакомые компании.

УТВЕРЖДАЮ
Директор МБОУ Сусатская СОШ
И.Б.Карташова/
Приложение №18 к приказу МБОУ Сусатская СОШ
№125 от 13.05.2024 года



Памятка № 8

Противопожарная безопасность.

Одна из причин возникновения пожаров – детская шалость, неумелое обращение с огнем и огнеопасными предметами детей дошкольного и младшего школьного возраста. В среднем ежегодно происходит до 5 тыс. пожаров, в огне гибнет около 250 человек. По причине детской шалости с огнем происходит до 150 пожаров. В огне погибает от 15 до 20 детей.

Почему это происходит? Ответ прост – в недостаточном обучении наших с вами детей правилам пожарной безопасности. Ведь обучение — это расширение знаний, знакомство с основными причинами возникновения пожаров, привитие элементарных навыков осторожного обращения с огнем и умение правильно действовать в случае возникновения пожара, соблюдение требований правил пожарной безопасности. Если мы этому не обучим детей, начиная с дошкольного возраста, затем младшего школьного возраста, мы тем самым запланируем настоящие и будущие пожары из-за незнания элементарных правил пожарной безопасности.

Соблюдение этих правил должно стать для детей таким же обязательным и естественным, как соблюдение санитарно-гигиенических правил. Помочь им в этом обязаны мы, взрослые. Поэтому детям необходимо разъяснять опасность игр и шалостей с огнем, правила предосторожности в обращении с электробытовыми приборами. Научить детей пользоваться первичными средствами пожаротушения (огнетушителями), вызывать на помощь пожарную охрану. Дети должны сознательно выполнять в детском саду, дома, на улице, в лесу требования правил пожарной безопасности.

Памятка № 9 КЛЕЩИ, ЗМЕИ.

Лучшая защита от клещей – это соблюдение техники безопасности:

1. Не рекомендуется без особой надобности залезать в непроходимые чащи низкорослого кустарника.
2. Перемещаясь по лесу, не срывайте веток, этим действием, вы стряхиваете на себя клещей.
3. Ноги должны быть полностью прикрыты.
4. Спортивные трико, штаны должны быть заправлены в носки.
5. Обязательно наличие головного убора.
6. Длинные волосы желательно спрятать под головной убор.
7. После похода по лесу, необходимо проверить, и стряхнуть как верхнюю одежду, так и нижнее белье.
8. Осмотреть все тело.
9. Обязательно расчесать волосы мелкой расческой.

КАК УДАЛИТЬ ПРИСОСАВШЕГОСЯ КЛЕЩА?

1. Тело клеща осторожно смазывают маслом, и оставляют на 15-20 минут
2. Затем необходимо сделать из прочной нити петлю и затянуть ее у основания хоботка клеща.
3. Придерживая кожу пальцами, покачивая клеща, постепенно вытягивать его, растягивая концы нити в стороны. Можно захватить клеща пинцетом или обернутыми чистой марлей пальцами как можно ближе к его ротовому аппарату и, держа строго перпендикулярно поверхности укуса, повернуть тело клеща вокруг оси, извлечь его из кожных покровов
4. Место укуса необходимо смазать 70% спиртом, 5% йодом, зеленкой или одеколоном.
5. Если клещ удален, а его головка осталась в коже, то нужно обратиться в поликлинику для лечебной помощи. Если обратиться нет возможности, то нужно обработать место 5% йодом и извлечь как занозу.
6. Клещей, снятых с тела, необходимо поместить в пузырек (в крайнем случае сжечь или залить кипятком). Не следует давить их пальцами, т.к. если клещ заражен, то вирус может попасть в организм человека через слизистые носа, глаз и незначительно поврежденную кожу.
7. После контакта с клещами обязательно вымыть руки с мылом.
8. Для определения зараженности клеща необходимо (в пузырьке, банке) доставить его в лабораторию.



ПАМЯТКА № 10 АНТИТЕРРОРИСТИЧЕСКАЯ БЕЗОПАСНОСТЬ.

- Обращайте внимание на подозрительных людей, предметы, на любые подозрительные мелочи. Сообщайте обо всем подозрительном сотрудникам правоохранительных органов.
- Особенно остерегайтесь людей, одетых явно не по сезону (если вы видите летом человека, одетого в плащ или толстую куртку - будьте внимательны - под такой одеждой террористы чаще всего прячут бомбы, лучше всего держаться от него подальше и обратить на него внимание сотрудников правоохранительных органов).
- Остерегайтесь людей с большими сумками и чемоданами, особенно, если они находятся в месте, не подходящем для такой поклажи.
- Будьте внимательны, постарайтесь запомнить приметы подозрительных людей, отличительные черты их лиц, одежду, имена, клички, возможные шрамы и татуировки, особенности речи и манеры поведения и т.д., не пытайтесь их останавливать сами – вы можете стать их первой жертвой.
- Старайтесь удалиться на максимальное расстояние от тех, кто ведет себя неадекватно, нервозно, испуганно, оглядываясь, проверяя что-то в одежде или в багаже.
- Если вы не можете удалиться от подозрительного человека, следите за мимикой его лица (специалисты утверждают, что преступник, готовящийся к теракту, обычно выглядит чрезвычайно сосредоточено, губы плотно сжаты, либо медленно двигаются, как будто читая молитву).
- Никогда не принимайте от незнакомцев пакеты и сумки, не оставляйте свои сумки без присмотра.
- Ознакомьтесь с планом эвакуации, узнайте, где находятся резервные выходы из здания.
- Если произошел взрыв, пожар, вы слышите сильный шум и крики – немедленно приступайте к эвакуации. Предупредите об этом соседей, возьмите с собой документы и деньги. Помещение покидайте организованно.
- Возвращайтесь в покинутое помещение только после разрешения ответственных лиц.
- Получив сообщение от руководства или правоохранительных органов о начале эвакуации, соблюдайте спокойствие и четко выполняйте их команды.
- Старайтесь не поддаваться панике, что бы ни произошло.