

ПАМЯТКА № 1

ТЕХНИКА БЕЗОПАСНОСТИ В ПЕРИОД ЛЕТНИХ КАНИКУЛ.

Инструкция по профилактике негативных ситуаций на улицах и в общественных местах во время летних каникул.

1.Проводя время во дворе, держитесь подальше от компаний подростков, которые старше вас, находятся в состоянии алкогольного или наркотического опьянения, играют в азартные игры.

2.Никогда не садитесь в транспорт с незнакомыми людьми.

3.Не выносите на улицу дорогие вещи, если около дома нет старших.

4.Не носите с собой ценности, деньги (без особой на то необходимости).

5.Не лазайте по подвалам, чердакам, крышам.

6.Гуляя на улице, постарайтесь держаться ближе к своему дому, находиться в знакомой компании.

Последнее условие обязательно, если вы уходите (уезжаете) далеко от дома, особенно в чужой район на дискотеку, в магазин, на концерт и т. п. При этом желательно, чтобы взрослые знали, где вы находитесь.

7.Призыв о помощи - это не свидетельство трусости, а необходимое средство самозащиты, иногда - спасения.

8.Если вы попали в западню - нападающих больше, они явно сильнее, поблизости нет никого, кто мог бы прийти на помощь, то лучше отдайте деньги или вещь, которую они требуют. Помните, что ваша жизнь и здоровье дороже всего.

9.Если вас начинают преследовать, идите туда, где много людей, больше света (ночью).

10. Никогда не играйте в азартные игры, особенно на деньги со старшими ребятами или взрослыми, вообще с незнакомыми людьми.


11. В целях личной безопасности необходимо:

- стараться не оставаться в одиночестве, особенно на улице, по пути в школу и обратно, в места досуга;
- никогда не заговаривать с незнакомыми, а тем более в чем-то подозрительными людьми;
- не садиться в чужие машины, не ездить с незнакомыми людьми; всегда ставить в известность родственников о том, куда и когда вы направляетесь, у кого, сколько и где собираетесь быть, когда и каким путем собираетесь возвращаться (если есть возможность, сообщите номер телефона, иные координаты, по которым вас можно найти).

ПАМЯТКА № 2

ЭЛЕКТРОБЕЗОПАСНОСТЬ ВО ВРЕМЯ ЛЕТНИХ КАНИКУЛ.

1. Неукоснительно соблюдайте порядок включения электроприборов в сеть: шнур сначала подключайте к прибору, а затем к сети. Отключение прибора производится в обратной последовательности.
2. Уходя из дома или даже из комнаты, обязательно выключайте электроприборы (утюг, телевизор и т.п.).
3. Не вставляйте вилку в штепсельную розетку мокрыми руками.
4. Никогда не тяните за электрический провод руками – может случиться короткое замыкание.
5. Ни в коем случае не подходите к оголенному проводу и не дотрагивайтесь до него – может ударить током.
6. Не пользуйтесь утюгом, чайником, плиткой без специальной подставки.
7. Не прикасайтесь к нагреваемой воде и посуду (если он металлический) при включенном в сеть нагревателе.
8. Никогда не протирайте включенные электроприборы влажной тряпкой.
9. Не вешайте цветочные горшки над электрическими проводами.
10. Нельзя гасить загоревшиеся электроприборы водой.
11. Не прикасайтесь к провисшим или лежащим на земле проводам.
12. Опасно влезать на крыши домов и строений, где вблизи проходят линии электропередач, а также на опоры (столбы) воздушных линий электропередачи.
13. Не пытайтесь проникнуть в распределительные устройства, трансформаторные подстанции, силовые щитки – это грозит смертью!
14. Не используйте бумагу или ткань в качестве абажура электролампочек.
15. Не пытайтесь проводить ремонт электроприборов при их включенном состоянии (в электросети).
16. В случае возгорания электроприборов, если вы не можете погасить вспышку пожара, вызывайте по телефону 01 пожарную службу.



ПАМЯТКА № 3

ПРАВИЛА БЕЗОПАСНОГО ПОВЕДЕНИЯ НА ВОДОЕМАХ В ЛЕТНИЙ ПЕРИОД.

1. ОБЩИЕ ТРЕБОВАНИЯ БЕЗОПАСНОСТИ

1.1. Учащиеся до 14 лет, во исполнение правил безопасного поведения на водоемах должны находиться под присмотром родителей, ответственных лиц, соблюдать неукоснительно их требования.

1.2. Опасные факторы:

- переохлаждение;
- ранения, травмирование по неосторожности, при нарушении требований настоящей инструкции;
- заражение инфекционными болезнями при употреблении воды из непроверенных открытых водоемов;
- утопление.

2. ТРЕБОВАНИЯ БЕЗОПАСНОСТИ В ЛЕТНЕЕ ВРЕМЯ

2.1. При посещении мест с водоемами в летнее время необходимо обращать внимание на температуру воздуха и воды. При низкой температуре рекомендуется надевать теплую одежду, запрещать купание в водоемах.

2.2. Перед купанием необходимо провести краткий инструктаж, напомнить о необходимости быть внимательным, осторожным.

2.3. Рекомендуется:

- во время купания не стоять без движения, почувствовав озноб немедленно выйти из воды;
- соблюдать перерыв между приемом пищи и купанием не менее 45 – 50 минут, между значительной физической нагрузкой и купанием не менее 10 – 15 минут;
- произвести несколько легких физических упражнений перед купанием в прохладную погоду;
- купаться не более 30 – 40 минут, выйдя из воды насухо вытереться, одеться;
- применять специальные средства защиты (шапочки, очки и пр.).

2.4. Требуется:

- почувствовав усталость немедленно плыть к берегу;
- при возникновении судорог стараться держаться на воде, незамедлительно звать на помощь.

2.5. Запрещается:

- при оказании помощи хватать спасающего;
- входить в воду потным, разгоряченным, при нырянии долго оставаться под водой;
- заплывать за установленные знаки (буйки, ограждения и пр.), подплывать близко к моторным лодкам, баржам;
- купаться в штормовую погоду, при высокой волне;
- прыгать с вышки без разрешения, если вблизи нее находятся другие пловцы, сталкивать кого-либо с вышки.

УТВЕРЖДАЮ
Директор МБОУ Сусатская СОШ
/И.Б.Карташова/
Приложение №4 к приказу МБОУ Сусатская СОШ
№125 от 13.05.2024 года



ПАМЯТКА № 4

БЕЗОПАСНОЕ ПОВЕДЕНИЕ НА ДОРОГАХ И В ТРАНСПОРТЕ.

1. При выходе на улицу посмотри сначала налево, потом направо, чтобы не помешать прохожим.
2. Маршрут выбирай самый безопасный, тот, где надо реже переходить дорогу. Меньше переходов – меньше опасностей.
3. Когда идешь по улицам, будь осторожен. Не торопись. Иди только по правой стороне тротуара или по обочине подальше от края дороги.
4. Проходя мимо ворот, будь осторожен: из ворот может выехать автомобиль. Осторожно проходи мимо стоящего автомобиля: пассажиры могут резко открыть дверь и ударить тебя.
5. Не выходи на проезжую часть улицы или дороги. Переходи улицу только по пешеходным переходам. Прежде чем переходить улицу, посмотри налево. Если проезжая часть свободна, - иди. Дойдя до середины дороги, остановись. Если движение транспорта началось, подожди на «остановке безопасности». Теперь посмотри направо. Если проезжая часть свободна, закончи переход.
6. Улицу, где нет пешеходного перехода, надо переходить от одного угла тротуара к другому: так безопасней.
7. Если на улице большое движение, попроси взрослого или сотрудника милиции помочь ее перейти.
8. Не перебегай улицу или дорогу перед близко идущим транспортом.
9. Ожидай транспорт на посадочной площадке или на тротуаре у указателя остановки.
10. При посадке в автобус, троллейбус, трамвай соблюдай порядок. Входи в задние двери. Не мешай другим пассажирам.
11. Заранее готовься к выходу из транспорта, пройдя вперед. Выходи только через передние двери.
12. Входя и выходя из транспорта, не спеши и не толкайся. Уступай место старшим.
13. Находясь в транспорте, не ходи по салону, держись за поручень, не выглядывай и не высовывай из окон руки, не нажимай без надобности на аварийные кнопки.
14. Выйдя из транспорта – осмотришься. Трамвай обходи спереди. Автобус и троллейбус – сзади. Выйдя из транспорта, нужно по тротуару дойти до пешеходного перехода и только по нему переходить на другую сторону.
15. Когда переходишь улицу, следи за сигналом светофора

Средствам индивидуальной мобильности

"Средство индивидуальной мобильности" – устройство, предназначенное для передвижения человека посредством использования электродвигателя (электродвигателей) и (или) мускульной энергии человека (роликовые коньки, самокаты, электросамокаты, скейтборды, электроскейтборды, гироскутеры, сигвеи, моноколеса и иные аналогичные средства), за исключением велосипедов и инвалидных колясок.

к средствам индивидуальной мобильности относятся:

- роликовые коньки;
- самокаты;
- скейтборды;
- электросамокаты;

электроскейтборды;

гироскутеры;

сигвеи;

моноколеса.

Велосипеды к средствам индивидуальной мобильности не относятся.

Лицо, использующее СИМ, является участником дорожного движения. Причем оно не является ни пешеходом, ни пассажиром, ни водителем.

Допускается движение лиц в возрасте **старше 14 лет**, использующих для передвижения средства индивидуальной мобильности:

– по тротуару, пешеходной дорожке в следующих случаях:

отсутствуют велосипедная и велопешеходная дорожки, полоса для велосипедистов либо отсутствует возможность двигаться по ним или по проезжей части велосипедной зоны;

лицо, использующее для передвижения средство индивидуальной мобильности, сопровождает ребенка в возрасте до 14 лет при отсутствии велосипедной и велопешеходной дорожек:

– по обочине – в случае, если отсутствуют велосипедная и велопешеходная дорожки, полоса для велосипедистов, тротуар, пешеходная дорожка либо отсутствует возможность двигаться по ним или по проезжей части велосипедной зоны;

– по правому краю проезжей части дороги при наличии следующих условий:

отсутствуют велосипедная и велопешеходная дорожки, полоса для велосипедистов, тротуар, пешеходная дорожка, обочина либо отсутствует возможность двигаться по ним;

дорога не является автомагистралью и на дороге разрешено движение транспортных средств со скоростью не более 60 км/ч и разрешено движение велосипедов;

средство индивидуальной мобильности оборудовано электродвигателем (электродвигателями), тормозом, звуковым сигналом, световозвращателями белого цвета спереди, оранжевого или красного цвета с боковых сторон, красного цвета сзади, фарой (фонарем) белого цвета спереди, которая в темное время суток или в условиях недостаточной видимости должна быть включена.

Движение лиц, использующих для передвижения средства индивидуальной мобильности с гироскопической стабилизацией, по правому краю проезжей части дорог – не допускается (за исключением велосипедных зон).

Что касается средств индивидуальной мобильности, то они могут оказаться на проезжей части лишь в самом крайнем случае (если невозможно двигаться ни по тротуару, ни по обочине). Кроме того, есть еще несколько условий:

Выезжать на проезжую часть могут только электрические СИМ. То есть на роликах, скейтборде или самокате ехать вместе с автомобилями нельзя.

У СИМ должны быть тормоз, звуковой сигнал, передняя фара и световозвращатели со всех сторон.

На дороге должна быть установлена максимальная скорость 60 км/ч или менее. Если говорить в общем, то средства индивидуальной мобильности в основном смогут ездить по дорогам только в населенных пунктах. И то не по всем.

Кроме того, есть дополнительное ограничение для СИМ с гироскопической стабилизацией, то есть для тех, у которых все колеса расположены на одной оси (сигвей, моноколесо, гироскутер). Они не могут ездить по велосипедной полосе и по правому краю проезжей части (кроме велосипедной зоны).

Получается, что по проезжей части могут ездить только электросамокаты и электроскейтборды (из перечисленных в определении СИМ).

До тех пор, пока рассматриваемый в статье законопроект не принят, электросамокат мощностью 2 кВт с точки зрения ПДД является именно мопедом.

"Мопед" - двух- или трехколесное оборудованное сиденьем механическое транспортное средство, максимальная конструктивная скорость которого не превышает 50 км/ч, имеющее двигатель внутреннего сгорания с рабочим объемом, не превышающим 50 куб. см, или электродвигатель номинальной максимальной мощностью в режиме длительной нагрузки более 0,25 кВт и менее 4 кВт. К мопедам приравниваются квадрициклы, имеющие аналогичные технические характеристики.


Основным отличительным признаком мопедов будет являться наличие сиденья. То есть если на самокате мощностью 2 кВт сиденья нет, то он является средством индивидуальной мобильности. Если сиденье есть, то он является мопедом.

Большинство гироскутеров и сегвеев по техническим характеристикам относятся к мопедам, т.е. для управления ими потребуются водительское удостоверение категории М или любой другой категории.

К сожалению, многие участники дорожного движения не понимают, что покупают мопед. **Управление гироскутером или мопедом лицом, не имеющим прав, повлечет штраф в размере 5 000 - 15 000 рублей. Если же родители передают управление гироскутером ребенку, не имеющему прав, они получают штраф в размере 30 000 рублей.**

Кроме того водители сегвеев и гироскутеров должны соблюдать требования ПДД для мопедов. Т.е. они могут двигаться исключительно по проезжей части, и в некоторых случаях по обочине. По тротуарам и пешеходным дорожкам гироскутерам ездить нельзя.

УТВЕРЖДАЮ
Директор МБОУ Сусатская СОШ
кач И.Б.Карташова/
Приложение №5 к приказу МБОУ Сусатская СОШ
№125 от 13.03.2024 года



ПАМЯТКА № 5

МЕРЫ БЕЗОПАСНОСТИ ПРИ ПРОЯВЛЕНИИ ТЕРРОРИЗМА.

Будьте предельно внимательны к окружающим Вас подозрительным предметам!

1. Будьте предельно внимательны к окружающим Вас подозрительным предметам. Не прикасайтесь к ним.
2. О данных предметах немедленно сообщите в компетентные органы.
3. Если Вы обнаружили забытую или бесхозную вещь в общественном транспорте, опросите людей, находящихся рядом.
4. Постарайтесь установить, чья это вещь или кто мог ее оставить. Если хозяин не установлен, немедленно сообщите о находке водителю.
5. Если Вы обнаружили подозрительный предмет в подъезде своего дома, опросите соседей, возможно, этот предмет принадлежит им.
6. Если владелец не установлен, немедленно сообщите о находке в ближайшее отделение милиции.
7. Если Вы обнаружили подозрительный предмет в учреждении, немедленно сообщите о находке администрации этого учреждения.

Во всех перечисленных случаях:

- не трогайте, не вскрывайте и не передвигайте находку;
- зафиксируйте время обнаружения находки;
- постарайтесь сделать так, чтобы люди отошли как можно дальше от опасной находки.

А также:

Обязательно дождитесь прибытия оперативно-следственной группы. Вы являетесь самым важным очевидцем.

Знайте, что внешний вид предмета может скрывать его настоящее назначение. В качестве камуфляжа для взрывных устройств используются обычные бытовые предметы: сумки, пакеты, свертки, коробки, игрушки и т.п.

Заходя в подъезд дома, обращайте внимание на посторонних людей и незнакомые предметы. Как правило, взрывное устройство в здании закладывается в подвалах, первых этажах, около мусоропроводов, под лестницами. Информировать ГИБДД об автотранспорте, продолжительное время паркующемся у дома и не принадлежащем жильцам этого дома.

Помните, что от согласованности и четкости Ваших действий будет зависеть жизнь многих людей!

Осторожно! Подозрительный предмет!

Бесхозные сумки, портфели, коробки, свертки, пакеты, игрушки и другие подозрительные предметы могут представлять угрозу вашей жизни и здоровью. Обнаружив их, не пытайтесь проверять и не допускайте к ним других граждан. О находке необходимо срочно сообщить лично или через посредника (сотовой связью не пользоваться).

ПАМЯТКА № 6

«О запрете нахождения детей на строительных и заброшенных объектах»

В современном мире среди подростков набирает популярность такое направление как Урбан-Туризм, посещение строящихся или заброшенных объектов. Что вызывает к ним интерес особенно среди несовершеннолетних?

Нахождение несовершеннолетних на подобных объектах приводит к опасности для их жизни и здоровья. Недостроенные пролеты, разрушение кровель и фасадов могут привести к увечью и гибели детей, находящихся на строящихся и заброшенных строениях.

Родителям просьба внимательно отнестись к тому, где находится Ваш ребенок, особенно если ваша семья живет рядом с недостроенными или заброшенными зданиями. Несмотря на то, что у заброшенных зданий имеются собственники, там часто выламывают установленные решетки, ломают заборы, которые их огораживают.

В таких местах собираются бомжи, люди с неадекватным поведением, подростки из различных неформальных групп, которые употребляют спиртные напитки, психотропные и наркотические средства, а также вовлекают других в их употребление.

Просим донести до детей следующие требования:

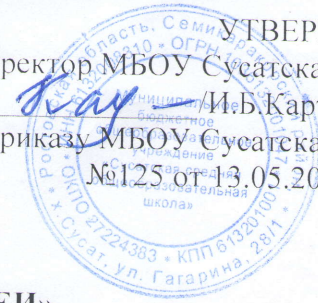
1. Не подходить на близкое расстояние к опасному объекту. Существует вероятность обрушения элементов конструкции сооружения.
2. Не пытаться проникнуть на объект, даже если можно попасть туда беспрепятственно.
3. Всегда проявлять осторожность и внимание к тому, что находится сверху: свисающие с потолка элементы обстановки потерявший прочность потолок или его части опоры и подпорки.
4. Всегда проявлять осторожность и внимание к тому, что находится снизу: прогнивший пол (проверять надёжность палкой) ненадёжные лестницы, опорные скобы торчащие остатки систем, трубы, штыри лужи (могут быть глубиной от 1 см до 50 м) ямы (наступать только туда, где виден пол).
5. Никогда не подходить к краям опасного объекта. Любое дуновение ветра, смещение камешка или кирпичика может заставить вас потерять равновесие и упасть.
6. Не входить в затопленные помещения и не проходить рядом с проводами. Сточные коллекторы и подземные реки опасны при вероятности любых осадков. Следует допускать возможность прорыва трубопроводов или аварийных сбросов. Объект может быть под напряжением, даже если кажется, что он абсолютно обесточен. Нужно учитывать возможность наличия индуктивной связи электролиний, проявления блуждающих токов.
7. Ничего не трогать и не перемещать обломки. Перемещение одного объекта может повлечь за собой цепную реакцию и обрушить большие массы обломков на вас.

ПОМНИТЬ! Пользоваться огнём на заброшенных объектах запрещено. Горючие вещества в замкнутых помещениях могут скапливаться в виде плёнок на поверхностях. Выход на крыши ЗАПРЕЩЕН.

УТВЕРЖДАЮ
Директор МБОУ Суевская СОШ

И.Б. Карташова
И.Б. Карташова/

Приложение №7 к приказу МБОУ Суевская СОШ
№125 от 13.05.2024 года



ПАМЯТКА № 7 «ОСТОРОЖНО, КЛЕЩИ, ЗМЕИ»

Клещи - временные кровососущие насекомые, которые присасываются практически безболезненно. В нашем регионе они являются переносчиками в основном клещевого боррелиоза и реже клещевого энцефалита.


При клещевом боррелиозе поражаются различные системы организма (центральная нервная и сердечно-сосудистая системы, опорно-двигательный аппарат). Кроме недомогания, слабости, мышечных болей, лихорадки, у части больных на месте присасывания клеща появляется и постепенно увеличивается в размерах (в среднем до 15-16, а иногда до 60 сантиметров в диаметре) характерная двухцветная, так называемая, клещевая мигрирующая эритема. Клещевой энцефалит характеризуется поражением в первую очередь центральной нервной системы, которое может привести к развитию вялых парезов и параличей. Заболевание начинается остро, появляется озноб, температура тела повышается до 38-39. С первого дня отмечаются головная боль, боли во всем теле, разбитость, тошнота, рвота, нарушение сна, вялые параличи мышц лица, шеи, верхних и нижних конечностей. Заболевание может закончиться смертью больного. Нередко болезнь оставляет после себя тяжелые увечья и инвалидность. Заражение человека происходит в период присасывания клеща. Опасным для человека клещ становится через 2-3 часа после присасывания. Инкубационный период при клещевом энцефалите в среднем длится от 7 до 14 дней, но может быть и ускоренным (1-3 дня), и затяжным (40-60 дней). При клещевом боррелиозе он длится от 2 до 32 дней.

Обнаружив на теле клеща, нельзя его грубо выдергивать. Необходимо на место присасывания клеща капнуть маслянистое вещество или одеколон и через 15-20 минут осторожно извлечь его, стараясь не сдавливать, чтобы не выдавить в ранку его содержимое. Есть и другой способ. Сделать петлю из нитки, накинуть ее на клеща, затянуть, соединить концы нити и покручивая плавно тянуть до исхода. Если оторвалась головка клеща, надо обработать это место спиртом (водкой, одеколоном), а затем удалить головку стерильной иглой, предварительно прокаленной на огне. Тщательно вымыть руки. Пораженное место обработать дезинфицирующими средствами и как можно быстрее обратиться к врачу. Клеща сохранить и передать в лабораторию для анализа на инфицированность.

Болезнь легче предупредить, чем лечить! Поэтому, к посещению леса необходимо готовиться.

Рекомендуется одеваться в закрытую одежду светлого цвета (на светлом фоне легче заметить клеща), надеть головной убор, застегнуть рукава, заправить рубашку в брюки, штанины брюк - в носки. Клещ некоторое время (от получаса до нескольких часов) ползает, выбирая место укуса, поэтому периодически (раз в 1-2 часа) необходимо осматривать свою одежду и снимать обнаруженных клещей.

УТВЕРЖДАЮ
Директор МБОУ Сусатская СОШ
И.Б.Карташова/
Приложение №8 к приказу МБОУ Сусатская СОШ
№125 от 13.05.2024 года



ПАМЯТКА № 8 ОТВЕТСТВЕННОСТЬ ЗА УПРАВЛЕНИЕ НЕСОВЕРШЕННОЛЕТНИМИ ТРАНСПОРТНЫМИ СРЕДСТВАМИ

Подростки садятся за руль транспортного средства, и при этом лишь немногие обладают знаниями правил дорожного движения, хотя пункт 1.3 ПДД РФ гласит, что «участники дорожного движения обязаны знать и соблюдать относящиеся к ним требования Правил...».

Многие родители достаточно беспечно относятся к нарушениям ПДД детьми, а порой и сами провоцируют нарушение ПДД, покупая детям транспортные средства повышенной опасности до достижения возраста, с которого законодательством разрешено управление тем или иным транспортным средством. Тем самым они подвергают их здоровье и жизнь опасности, нарушая ч. 1 ст. 63 Семейного кодекса РФ («Родители обязаны заботиться о здоровье своих детей...»).

ПОМНИТЕ!

Управлять скутером и мопедом имеют право лица, достигшие 16 лет, получившие водительское удостоверение категории «А1» (легкие мотоциклы, объем двигателя которых не превышает 125 см³), категории «М» (мопеды, скутеры, мотороллеры, мотики, объем двигателя которых не превышает 50 см³).

Езда на мотоцикле требует наличия водительского удостоверения (категория «А») и страховки. Ездить на мотоцикле можно только при достижении 18-летнего возраста. Объясните ребенку, что передвигаясь на любом из перечисленных транспортных средств наличие наушников в ушах увеличивает шансы попасть в ДТП.

Ответственность за административные правонарушения в области дорожного движения предусмотрена 12 главой Кодекса Российской Федерации об административных правонарушениях.

За управление транспортным средством водителем, не имеющим права на управление транспортными средствами, предусмотрен административный штраф в размере 2500 рублей (статья 12.7 КоАП РФ).

«Родители несут ответственность за воспитание и развитие своих детей. Они обязаны заботиться об их здоровье, физическом, психическом, духовном и нравственном развитии; обеспечить им получение основного общего образования, а также защищать права и интересы своих детей». Все эти обязанности закреплены в ст. 64 и 65 Семейного кодекса РФ. В случае причинения тяжкого вреда здоровью при управлении транспортным средством у лиц, старше 16 лет наступает и уголовная ответственность, предусмотренная статьями 264 и 268 Уголовного кодекса РФ. Кроме этого, потерпевшие могут в гражданском порядке обратиться в суд по возмещению вреда здоровью.

С уважением,

Администрация МБОУ Сусатская СОШ



Памятка № 9 Противопожарная безопасность.

Одна из причин возникновения пожаров – детская шалость, неумелое обращение с огнем и огнеопасными предметами детей дошкольного и младшего школьного возраста. В среднем ежегодно происходит до 5 тыс. пожаров, в огне гибнет около 250 человек. По причине детской шалости с огнем происходит до 150 пожаров. В огне погибает от 15 до 20 детей.

Почему это происходит? Ответ прост – в недостаточном обучении наших с вами детей правилам пожарной безопасности. Ведь обучение — это расширение знаний, знакомство с основными причинами возникновения пожаров, привитие элементарных навыков осторожного обращения с огнем и умение правильно действовать в случае возникновения пожара, соблюдение требований правил пожарной безопасности. Если мы этому не обучим детей, начиная с дошкольного возраста, затем младшего школьного возраста, мы тем самым запланируем настоящие и будущие пожары из-за незнания элементарных правил пожарной безопасности.

- Дети не должны разводить костер без старших.
- Костер нужен для того, чтобы приготовить еду или обогреться. Нельзя разводить костер без надобности!
- Нужно тщательно выбирать место для костра. Вблизи не должно быть ничего, что может загореться.
- Уходя, надо обязательно погасить костер: залить водой или засыпать песком.

Соблюдение этих правил должно стать для детей таким же обязательным и естественным, как соблюдение санитарно-гигиенических правил. Помочь им в этом обязаны мы, взрослые. Поэтому детям необходимо разъяснять опасность игр и шалостей с огнем, правила предосторожности в обращении с электробытовыми приборами. Научить детей пользоваться первичными средствами пожаротушения (огнетушителями), вызывать на помощь пожарную охрану. Дети должны сознательно выполнять в детском саду, дома, на улице, в лесу требования правил пожарной безопасности.

УТВЕРЖДАЮ
Директор МБОУ Сусатская СОШ
Кач /И.Б.Карташова/
Приложение №10 к приказу МБОУ Сусатская СОШ
№125 от 13.05.2024 года



ПАМЯТКА № 10 О ЧЕМ НЕОБХОДИМО ПОМНИТЬ ВО ВРЕМЯ ШКОЛЬНЫХ КАНИКУЛ.

Ребята, во время школьных каникул у вас появляется много свободного времени. Проводите его с толком или хотя бы не допускайте противоправного поведения. Напоминаю вам об основных правилах поведения:

1. Время нахождения на улице несовершеннолетних лиц без сопровождения родителей или лиц их заменяющих допустимо только до 22.00 час.
2. **ЗАПРЕЩЕНО** покупать и употреблять спиртосодержащие и энергетические напитки несовершеннолетним лицам.
3. **ЗАПРЕЩЕНО** покупать и употреблять табачные изделия несовершеннолетним лицам.
4. **ЗАПРЕЩЕНО** лицам, не достигшим 16 лет и не получившим право на вождение скутеров и мопедов, садиться за руль и, тем более, перевозить пассажиров.
5. **ЗАПРЕЩЕНО** громко слушать музыку после 23.00.
6. **ЗАПРЕЩЕНО** сквернословить и вызывающе себя вести в общественных местах.
7. **ПОМНИТЕ, к административной ответственности привлекаются лица с 14 лет, а к уголовной с 16.**

Но за строго определенный ряд преступлений, перечисленных в статье 20 УК РФ, уголовная ответственность наступает с 14 лет.